

VÝROČNÍ ZPRÁVA
E.ON ENERGIE, a. s.
2011

Obsah

Úvodní slovo předsedy představenstva	3
Zpráva představenstva o podnikatelské činnosti společnosti a o stavu jejího majetku za rok 2011	4
Zpráva o vztazích mezi propojenými osobami.....	9
I. Ovládaná osoba	10
II. Ovládající osoba.....	10
III. Ostatní propojené osoby	10
IV. Smlouvy uzavřené s propojenými osobami během sledovaného účetního období	11
V. Jiné právní úkony učiněné v zájmu propojených osob	13
VI. Ostatní opatření uskutečněná v zájmu nebo na popud propojených osob	13
VII. Újmy vzniklé ovládané osobě a způsob jejich úhrady.....	14
VIII. Důvěrnost informací	14
IX. Závěr	14
Zpráva dozorčí rady společnosti E.ON Energie, a.s. za rok 2011.....	15
Doplňující informace.....	16
Zpráva nezávislého auditora.....	17
Příloha 01 – Účetní závěrka k 31. prosinci 2011	18

Úvodní slovo předsedy představenstva


Vážené dámy a pánové, vážení obchodní partneři,

rok 2011 patřil pro naši společnost k úspěšným rokům. Naším zákazníkům se podařilo nabídnout nové produkty, které zvýšily prodejnost obou komodit. Úspěšní jsme byli zejména v prodeji plynu, přičemž naše úsilí bylo napříměno zejména na jižní Moravu. Přestože jsme některé zákazníky ztratili, podařilo se nám jiné mimo území E.ON získat. V rámci prodeje doplňkových činností se podařilo nově prodávat elektroskútry, kompenzační zařízení, optimalizační projekty, atd. Ne vždy však šlo vše hladce. Jedním z největších problémů byl a stále je zákaznický informační systém. Zde se musíme neustále vyrovnávat s kvalitou požadovaných výstupů a s flexibilitou při realizaci jak zákonných tak zákaznických požadavků. Přesto všechno se však domnívám, že jsme schopni našim zákazníkům nabídnout kvalitní služby a věřím, že i oni docení naši ochotu a snahu při realizaci jejich požadavků.

Přál bych proto našim obchodním partnerům hodně úspěchů v podnikání, výborné výsledky a aby jim naše společnost byla pevným a žádoucím partnerem.

Michal Šafář

Předseda představenstva



Zpráva představenstva o podnikatelské činnosti společnosti a o stavu jejího majetku za rok 2011

Charakteristika společnosti

Společnost E.ON Energie, a.s., (ECE) patří do struktury společností energetické skupiny E.ON v České republice. Tato struktura je výsledkem konsolidace majetkových podílů skupiny majoritního vlastníka koncernu E.ON. ECE zahájila svou operativní činnost v oblasti energetiky v roce 2005 a je držitelkou licencí na obchod s elektřinou a plynem. V rámci energetické skupiny E.ON v České republice je za tyto oblasti zodpovědná a koordinuje je, dále zodpovídá za management produktů, cenotvorbu a rozvoj obchodu s elektřinou a plynem.

V roce 2011 se společnost zaměřila především na následující oblasti: stabilizace prodejních útvarů s ohledem na prodej a obsluhu municipalit, restrukturalizace marketingových činností podporujících prodej elektřiny a plynu a definování nové cenové politiky s ohledem na zvyšující se pohyb zákazníků mezi dodavateli. Dále se společnost věnovala aktivitám v oblasti Churn managementu, Net Promoter Score (NPS), CNG, smart mobility a racionalizace využívání energií. V roce 2011 získala ECE majetkový podíl ve společnosti Lumen Energy a.s.

Obchod s elektřinou a plynem

V roce 2011 byl nákup elektřiny realizován v celkové výši 13,94 TWh. Největší podíl nakoupené elektřiny ve výši téměř 9 TWh tj. cca 64 % byl realizován od společnosti E.ON Energy Trading (EET) na bázi ročních i krátkodobých obchodů. Spolupráce s EET probíhala podle nastavených pravidel, při uplatňování kompetencí jednotlivých společností (ECE/EET) v přístupu k subjektům na českém trhu podle tzv. negativ list.

V roce 2011 bylo pořízeno celkem 5,1 TWh plynu. Došlo ke stabilizaci nákupního portfolia a v rámci tradingu a optimalizace byly uzavřeny kontrakty v celkovém objemu cca 1 TWh. ECE dále využila skladovací kontrakty v celkové výši cca 1 TWh u E.ON Ruhrgas, MND Gas Storage a RWE Gas Storage. V průběhu obchodování nedošlo k problémům s odběrovou povinností (take-or-pay).

Za rok 2011 prodala ECE celkem 13,94 TWh elektřiny, z tohoto objemu připadlo 9,81 TWh na segment koncových zákazníků. Z celkového množství elektřiny dodaného koncovým zákazníkům bylo realizováno 62 % na segmenty IZ, RZ a Municipality a 38 % na domácnosti a malé podnikatele obsluhované prostřednictvím call centra.

V roce 2011 prodala ECE celkem 5,12 TWh zemního plynu. Prodej zemního plynu koncovým zákazníkům činil 3,97 TWh, z toho bylo 65 % prodáno v segmentech s individuální a regionální obsluhou a 35 % v segmentu hromadných zákazníků.

Na síle též nabíraly akvizice mimo naše distribuční území cílené zejména na domácnosti a malé podnikatele především v komoditě plyn. Na trh byly uvedeny nové produkty a služby (dual produkt, FIX24, Axa, Tesco). V rámci projektu CIS proběhla migrace IT systémů a dále se rozvíjel systém Flexi.

Obnovitelné zdroje energie a životní prostředí

Od nezávislých výrobců, ostatních obchodníků a od OTE v podobě regulační energie bylo v roce 2011 pořízeno 4,94 TWh elektřiny, tj. 36 % z celkového nakoupeného objemu. Z tohoto objemu bylo z obnovitelných zdrojů s možností nabízet tuto elektřinu konečným zákazníkům jako „zelenou elektřinu“ pořízeno 1,2 TWh a v režimu tzv. povinného výkupu 826 GWh elektřiny určené pro ztráty. Odkupem výroby ve vodních elektrárnách Vranov, Vír I, Vír II, Znojmo, Písek a Soběnov v majetku společnosti E.ON Trend, s.r.o., byla dále pořízena elektřina v celkovém objemu 53 GWh.

I nadále jsme uzavírali smlouvy s významnějšími výrobci z obnovitelných nebo kogeneračních zdrojů i mimo distribuční území E.ON s celkovou roční dodávkou cca 1,2 TWh. Jmenovitě to byli například Energopro, Tedom, 1. elektrárenská, Povodí Ohře, Povodí Odry a jednotliví výrobci organizovaní v Asociaci hydroenergetiků v počtu cca 200 MVE nebo Cechu MVE v počtu cca 170 MVE. Významně rozvíjejícím se segmentem s velkým potenciálem výroby elektřiny a atraktivitou i pro menší obchodníky vzhledem k charakteru a pravidelnosti dodávky se stávají výrobci z bioplynových stanic. Vedle těch, kteří dodávají elektřinu v režimu povinného výkupu, se nám podařilo od tohoto segmentu výrobců pořídit „zelenou“ elektřinu ve výši cca 400 GWh, z tohoto množství od 35 bioplynových stanic připojených mimo distribuční území E.ON ve výši cca 147 GWh.

Povinnosti, které vyplývají z legislativních předpisů platných v oblasti životního prostředí, a s tím související služby, byly v roce 2011 zabezpečovány společností ECO Trend na základě Mandátní smlouvy.

Zákazníci

Český energetický trh je v roce 2011 již nutno považovat za trh s velmi aktivní a silnou konkurenční soutěží. Vedle pěti vertikálně integrovaných společností působí na trhu řada dalších alternativních dodavatelů, přičemž všechny společnosti stupňují své marketingové a prodejní aktivity, významným způsobem roste prodej elektřiny a plynu prostřednictvím externích prodejců a internetu.

V srpnu roku 2011 vstoupila v platnost novela energetického zákona, jež zvýšila pravomoci Energetického regulačního úřadu (ERÚ), posílila práva zákazníků a zkomplikovala proces změny dodavatele. V roce 2011 změnilo dodavatele cca 450 tis. zákazníků elektřiny a 360 tis. zákazníků plynu. Velcí a střední zákazníci již standardně vybírají dodavatele primárně podle ceny, a to vytváří velký tlak na vyšší obchodní marže. Velkého počtu změn dodavatele je dosahováno masivním používáním přímého oslovování zákazníků telefonicky a formou podomního prodeje. Podomní prodejci, ve snaze získat zákazníky, používají nečestné obchodní praktiky, a tím se množí stížnosti zákazníků zasílané na ERÚ a komunikované v médiích.

Vedle standardních produktů nabízela ECE svým portfoliovým zákazníkům alternativní produkty s fixací ceny a s nižší cenou založenou na výhodném nákupu komodity a pro definovanou skupinu zákazníků též tzv. retenční produkty. Pro získávání zákazníků bylo nutno uplatnit odlišnou cenovou politiku vycházející z cen konkurenčních společností.

Tržní podíl ECE v roce 2011 činil na trhu s elektřinou cca 20 % a zemním plynem cca 5%.

Organizační struktura a personální management

Plánovaný průměrný přepočtený počet zaměstnanců pro rok 2011 definovaný střednědobým plánem společnosti činil 156 pracovníků. Z ECZR/Marketing přechází do ECE 6 FTE k 1.lednu 2012. Střednědobý plán a definovaný průměrný přepočtený stav pracovníků ECE pro roky 2012-14 bude tedy aktualizován na 162 pracovníků. U zaměstnanců odměňovaných tarifní mzdou byl plánován 2 % nárůst průměrného

výdělku nad očekávanou inflaci. Variabilní část mzdy, tj. roční bonus a mimořádné odměny, tvořila 28 % průměrného výdělku. Společnost vytvářela pro své zaměstnance kvalitní sociální program, jehož prostřednictvím poskytovala zaměstnancům mimo jiné příspěvek na penzijní připojištění, příspěvek na závodní stravování, příspěvek na sportovní a kulturní akce a poskytovala bezúročné návratné půjčky. V oblasti ochrany a bezpečnosti práce byly aktivity zaměřeny především na realizaci školení v oblasti úrazové a požární prevence. V důsledku těchto aktivit nebyl evidován žádný pracovní úraz.

Budoucí vývoj

V roce 2012 budou vedle aktivní akviziční strategie pokračovat opatření v oblasti NPS a Churn managementu, zejména retenční kampaně a nabídka speciálních služeb a benefitů. Hlavním akvizičním produktem v obou komoditách bude nový produkt FIX2013 garantující pevnou cenu dodávky do konce roku 2013. Významně se přitom změní struktura akvizičních kanálů ve prospěch progresivních forem prodeje jako e-commerce a strategická partnerství.


V návaznosti na úspěšnou spolupráci s firmou Vaillant při prodeji společného produktu kotle Vaillant s dodávkou zemního plynu od E.ON bude spuštěna analogická spolupráce se značkou Protherm pro elektřinu. Bude zahájen prodej společného produktu s firmou Grundfos, výrobcem oběhových čerpadel. Od září 2011 běží společný projekt s Tesco založený na propojení věrnostního programu Clubcard Tesco a produktů dodávky ECE. Produkt E.ON Servis nabízející za prodloužení smlouvy se společností ECE o 3 roky pojištění asistenčních služeb domácnosti zdarma s limitem plnění 2 000 Kč u smluv na dodávku elektřiny, resp. 5 000 Kč u dual-fuel zákazníků, bude po úspěšném pilotním otestování v roce 2011 nabízen všem domácnostem v rámci roční fakturace. Ve spolupráci se Střediskem služeb zákazníků bude spuštěna Business Line, zaměřená na aktivní obsluhu zákazníků SME a municipalit. Oproti nabídce z roku 2011 budou inovovány produktové balíčky prodeje e-skútrů a e-kol společně s dodávkou ekologicky šetrné elektřiny. V oblasti CNG se zaměříme na výstavbu, provoz a prodej této komodity. Společně s partnery, kterými jsou zejména E.ON Servisní, s.r.o. a LUMEN a.s., budeme pracovat na rozšíření a zejména zefektivnění nabídky energetických služeb spojených s dodávkou elektřiny a zemního plynu. Pozornost bude nadále věnována

posílení image společnosti v oblasti energetické efektivity a podpoře značky E.ON jako prémiového dodavatele elektřiny a plynu.

Příspěvek na výrobu elektřiny v obnovitelných zdrojích se v roce 2012 zvýší na 419 Kč/MWh a ceny distribuce a ostatních regulovaných služeb budou v součtu o něco nižší. Díky tomu očekáváme pro naše zákazníky v roce 2012 jen velmi mírný růst celkové ceny elektřiny.

Michal Šafář

Předseda představenstva

A handwritten signature in black ink, consisting of several overlapping loops and strokes, positioned to the right of the printed name and title.

ZPRÁVA O VZTAZÍCH MEZI PROPOJENÝMI OSOBAMI

podle § 66a odst. 9 zákona č. 513/1991 Sb.,
obchodní zákoník, v platném znění

za účetní období od 1. ledna 2011 do 31. prosince 2011

Představenstvo společnosti E.ON Energie, a.s. v souladu s ustanovením § 66a odst. 9 zákona č. 513/1991 Sb., obchodní zákoník, v platném znění zpracovalo tuto zprávu o vztazích mezi společnostmi E.ON Energie, a.s. se sídlem České Budějovice, F. A. Gerstnera 2151/6, jako osobou ovládanou a společnostmi E.ON AG, se sídlem E.ON –Platz 1, 40479 Düsseldorf, Spolková republika Německo, jako osobou ovládající a ostatními osobami ovládanými stejnou ovládající osobou za účetní období od 1. ledna 2011 do 31. prosince 2011 („sledované účetní období“).

E.ON Energie, a.s. byla během sledovaného účetního období dceřinou společností společnosti E.ON Czech Holding Verwaltungs-GmbH (100% podíl). Společnost E.ON Czech Holding Verwaltungs-GmbH je dceřinou společností společnosti E.ON Czech Holding AG (podíl ve výši 99,999%) a společnosti E.ON Energie AG (podíl ve výši 0,001%). Společnost E.ON Czech Holding AG je dceřinou společností společnosti E.ON Energie AG (100% podíl). E.ON Energie AG je dceřinou společností společnosti E.ON AG (100% podíl).

E.ON AG jakožto osoba ovládající společnost E.ON Energie, a.s. je členem skupiny E.ON AG se sídlem E.ON-Platz 1, 40479 Düsseldorf. E.ON AG měla prostřednictvím E.ON Czech Holding AG resp. E.ON Czech Holding Verwaltungs-GmbH během sledovaného účetního období rozhodující vliv na řízení společnosti E.ON Energie, a.s.

I. Ovládaná osoba

Obchodní společnost E.ON Energie, a.s. se sídlem České Budějovice, F. A. Gerstnera 2151/6, identifikační číslo 260 78 201, zapsaná v obchodním rejstříku vedeném Krajským soudem v Českých Budějovicích, oddíl B, vložka 1390.

II. Ovládající osoba

Obchodní společnost E.ON AG, se sídlem E.ON-Platz 1, 40479 Düsseldorf, Spolková republika Německo.

III. Ostatní propojené osoby

Propojenými osobami ve smyslu §66a, odst. 9, zákona č. 513/1991 Sb., obchodního zákoníku se dále rozumí rovněž následující společnosti (uváděny jsou pouze společnosti, se kterými byly ve sledovaném účetním období uzavřeny smlouvy, učiněny jiné právní úkony či ostatní opatření):

E.ON Česká republika, s.r.o.
E.ON Distribuce, a.s.
E.ON Trend s.r.o.
E.ON Servisní, s.r.o.
E.ON AG
E.ON Energy Trading SE
Energetika Malenovice, a.s.
Lumen Energy a.s.

LUMEN DISTRIBUČNÍ SOUSTAVY, s.r.o.
 Pragoplyn, a.s.
 Pražská plynárenská, a.s.
 Pražská plynárenská Distribuce, a.s., člen koncernu Pražská plynárenská, a.s.
 Teplárna Kyjov, a.s.
 Teplárna Otrokovice a.s.
 Teplárna Tábor, a.s.
 oaza-Krupka, a.s.
 ZSE Energia, a.s.

IV. Smlouvy uzavřené s propojenými osobami během sledovaného účetního období

Během sledovaného účetního období byly mezi ovládanou osobou a ovládající osobou a mezi ovládanou osobou a osobami ovládanými stejnou ovládající osobou uzavřeny následující smlouvy, jejichž předmětem jsou tato plnění:

Společnost	Druh smlouvy	Předmět plnění
E.ON Česká republika, s.r.o. (poskytovatel)	Dohoda o skončení rámcové smlouvy o poskytování služeb v rámci projektů	Ukončení poskytování služeb v rámci projektů
E.ON Česká republika, s.r.o. (objednatel)	Dohoda o skončení rámcové smlouvy o poskytování služeb v rámci projektů	Ukončení poskytování služeb v rámci projektů
E.ON Česká republika, s.r.o. (zákazník)	9 smluv o sdružených službách dodávky zemního plynu	Poskytování služeb sdružené dodávky zemního plynu zákazníkovi
E.ON Česká republika, s.r.o. (poskytovatel)	3 dodatky ke smlouvě o poskytování služeb OPEX	Změna smluvních podmínek poskytování služeb
E.ON Česká republika, s.r.o. (pronajímatel)	Nájemní smlouva	Pronájem plnicích stanic CNG
E.ON Česká republika, s.r.o. (zákazník)	3 smlouvy o sdružených službách dodávky elektřiny	Poskytování služeb sdružené dodávky elektřiny zákazníkovi
E.ON Česká republika, s.r.o. (postupník)	Smlouva o postoupení pohledávky	Postoupení pohledávky postupníkovi
E.ON Distribuce, a.s. (zákazník)	15 smluv o sdružených službách dodávky elektřiny	Poskytování služeb sdružené dodávky elektřiny dodavatelem
E.ON Distribuce, a.s. (postupník)	Smlouva o postoupení pohledávky	Postoupení pohledávky postupníkovi
E.ON Distribuce, a.s. (objednatel)	Smlouva o poskytnutí služby	Poskytování služeb v oblasti podpory výroby elektřiny z obnovitelných zdrojů
E.ON Distribuce, a.s. (postupitel)	3 smlouvy o postoupení pohledávky	Postoupení pohledávky postupníkovi
E.ON Distribuce, a.s. (zákazník)	Smlouva o dodávce plynu pro vlastní spotřebu a ke krytí ztrát v distribuční soustavě	Dodávka plynu pro krytí ztrát a vlastní spotřebu
E.ON Distribuce, a.s. (distributor)	9 dodatků k rámcové smlouvě o distribuci elektřiny	Změna smluvních podmínek poskytnutí distribuce elektřiny

E.ON Distribuce, a.s. (zákazník)	Smlouva o dodávce elektřiny v roce 2011 s převzetím závazku odebrat elektřinu z elektrizační soustavy	Dodávka elektřiny pro krytí ztrát a vlastní spotřebu
E.ON Distribuce, a.s. (distributor)	Rámcová smlouva o distribuci elektřiny	Poskytnutí distribuce elektřiny
E.ON Trend s.r.o. (zákazník)	3 dodatky ke smlouvě o sdružených službách dodávky zemního plynu	Změna smluvních podmínek dodávky zemního plynu
E.ON Trend s.r.o. (zákazník)	9 smluv o sdružených službách dodávky elektřiny	Poskytování služeb sdružené dodávky elektřiny zákazníkovi
E.ON Trend s.r.o. (prodávající)	Smlouva o dodávce elektřiny s převzetím závazku dodat elektřinu do elektrizační soustavy	Poskytování dodávky elektřiny kupujícímu
E.ON Servisní, s.r.o. (poskytovatel)	Dodatek ke smlouvě o poskytování služeb OPEX	Změna smluvních podmínek poskytování služeb
E.ON AG (správce)	Dohoda o účasti v zero balancing systému	Účast v zero balancing systému
E.ON Energy Trading SE	Dohoda o ukončení smlouvy	Ukončení nákupu a prodeje emisních povolenek CO2
Energetika Malenovice, a.s. (distributor)	Dodatek ke smlouvě o distribuci zemního plynu	Změna smluvních podmínek poskytnutí distribuce zemního plynu
Energetika Malenovice, a.s. (zákazník)	Smlouva o dodávce plynu pro krytí ztrát v distribuční soustavě	Poskytování dodávky plynu zákazníkovi
Energetika Malenovice, a.s. (zákazník)	Smlouva o sdružených službách dodávky elektřiny na souhrnné odběrné místo	Poskytování služeb sdružené dodávky elektřiny zákazníkovi
Lumen Energy a.s.	Rámcová smlouva o koupi a prodeji plynu	Koupě a prodej zemního plynu
LUMEN DISTRIBUČNÍ SOUSTAVY, s.r.o. (distributor)	Smlouva o poskytnutí distribuce elektřiny	Poskytnutí distribuce elektřiny
Pragoplyn, a.s.	Smlouva o koupi a prodeji zemního plynu	Koupě a prodej zemního plynu
Pražská plynárenská, a.s.	Dodatek ke smlouvě o spolupráci	Změna smluvních podmínek
Pražská plynárenská Distribuce, a.s., člen koncernu Pražská plynárenská, a.s. (distributor)	4 dodatky ke smlouvě o distribuci plynu	Změna smluvních podmínek poskytnutí distribuce plynu
Pražská plynárenská Distribuce, a.s., člen koncernu Pražská plynárenská, a.s. (distributor)	Smlouva o poskytování elektronických služeb	Způsob a podmínky využívání elektronických služeb
Teplárna Kyjov, a.s. (prodávající)	7 smluv o jednorázovém obchodu s povolenkami na emise v rámci schématu EU	Prodej povolenek na emise skleníkových plynů kupujícímu
Teplárna Kyjov, a.s. (zákazník)	Smlouva o dodávce elektřiny	Dodávka elektřiny dodavatelem
Teplárna Otrokovice a.s. (kupující)	4 smlouvy o jednorázovém obchodu s povolenkami na emise v rámci schématu EU	Prodej povolenek na emise skleníkových plynů kupujícímu

Teplárna Otrokovice a.s. (zákazník)	2 dodatky ke smlouvě o sdružených službách dodávky zemního plynu	Změna smluvních podmínek dodávky zemního plynu
Teplárna Otrokovice a.s. (zákazník)	Smlouva o dodávce elektřiny	Dodávka elektřiny dodavatelem
Teplárna Tábor, a.s. (kupující)	5 smluv o jednorázovém obchodu s povolenkami na emise v rámci schématu EU	Prodej povolenek na emise skleníkových plynů kupujícímu
Teplárna Tábor, a.s. (zákazník)	8 smluv o sdružených službách dodávky elektřiny	Poskytování služeb sdružené dodávky elektřiny zákazníkovi
Teplárna Tábor, a.s. (zákazník)	Smlouva o sdružených službách dodávky zemního plynu	Poskytování služeb sdružené dodávky plynu zákazníkovi
Teplárna Tábor, a.s. (prodávající)	3 dodatky k dlouhodobé kupní smlouvě o dodávce elektřiny	Změna smluvních podmínek dodávky elektřiny
oaza-Krupka, a.s. (zákazník)	10 dodatků ke smlouvě o dodávce elektřiny	Změna smluvních podmínek dodávky elektřiny
oaza-Krupka, a.s. (zákazník)	2 smlouvy o dodávce elektřiny	Dodávka elektřiny dodavatelem
oaza-Krupka, a.s. (zákazník)	Smlouvy o dodávce elektřiny a 8 dodatků ke smlouvě	Dodávka elektřiny dodavatelem a změna smluvních podmínek dodávky
ZSE Energia, a.s. (zákazník)	Smlouva o dodávce elektřiny	Dodávka elektřiny dodavatelem

Plnění a protiplnění vyplývající z těchto smluv byla uskutečněna na základě obvyklých podmínek na trhu a na základě obecně závazných právních předpisů. Přijatá a poskytnutá plnění s propojenými osobami jsou uvedeny v příloze k účetní závěrce za rok končící 31. prosince 2011 v příslušné poznámce.

V. Jiné právní úkony učiněné v zájmu propojených osob

V průběhu sledovaného účetního období nebyly ve prospěch osoby ovládající nebo osob ovládaných stejnou ovládající osobou učiněny žádné právní úkony mimo rámec běžných právních úkonů uskutečňovaných na základě ustanovení obecně závazných právních předpisů ovládanou osobou ve vztahu k ovládající osobě či osobě jí ovládané (např. úkony uskutečňované vůči akcionáři ovládané osoby).

VI. Ostatní opatření uskutečněná v zájmu nebo na popud propojených osob

V průběhu sledovaného účetního období nebyla v zájmu či na popud osoby ovládající nebo osob ovládaných stejnou ovládající osobou přijata či uskutečněna žádná opatření mimo rámec běžných opatření uskutečňovaných na základě ustanovení obecně závazných právních předpisů ovládanou osobou ve vztahu k ovládající osobě či osobě jí ovládané (např. úkony uskutečňované vůči akcionáři ovládané osoby).

VII. Újmy vzniklé ovládané osobě a způsob jejich úhrady

Ovládané osobě nevznikla z titulu uzavření výše uvedených smluv, jiných právních úkonů, ostatních opatření a poskytnutých plnění či přijatých protiplnění žádná újma.

VIII. Důvěrnost informací

Za důvěrné jsou v rámci skupiny považovány informace a skutečnosti, které jsou součástí obchodního tajemství ovládající, ovládané i dalších propojených osob a také ty informace, které byly za důvěrné jakoukoliv propojenou osobou označeny. Dále jsou to veškeré informace z obchodního styku, které by mohly být samy o sobě nebo v souvislosti s jinými informacemi nebo skutečnostmi k újmě jakékoliv z propojených osob.

Z důvodu, aby nemohlo dojít k újmě na straně ovládané osoby, s ohledem na ustanovení § 51 zákona č. 513/1991 Sb., obchodní zákoník, v platném znění, neobsahuje tato zpráva informace tohoto charakteru.

IX. Závěr


Tato zpráva byla zpracována představenstvem ovládané osoby, společností E.ON Energie, a.s., dne 29. března 2012.

V Českých Budějovicích dne 29. března 2012

Za představenstvo ovládané osoby E.ON Energie, a.s.:



Ing. Michal Šafář
předseda představenstva



Mag. Jiří Šimek
místopředseda představenstva

Zpráva dozorčí rady společnosti E.ON Energie, a.s. za rok 2011

Dozorčí rada společnosti E.ON Energie, a.s., zasedala v roce 2011 celkem dvakrát (v květnu a listopadu) a v březnu přijala jedno usnesení formou per rollam. V souladu se stanovami společnosti, obchodním zákoníkem a dalšími obecně závaznými předpisy prováděla své úkoly. Dozorčí rada kontrolovala podnikatelskou činnosti společnosti a plnění úkolů představenstva. Na svých zasedáních byla dozorčí rada průběžně informována o důležitých událostech ve společnosti.


Kromě toho byl předseda dozorčí rady v pravidelném kontaktu se společností, přičemž ho představenstvo průběžně informovalo o aktuální hospodářské situaci a strategickém vývoji ve společnosti. Byly tak splněny odpovídající předpoklady, které dozorčí radě umožnily plnit předepsané funkce během celého roku 2011.

V květnu 2011 se dozorčí rada zabývala změnami v personálním složení představenstva. Dozorčí rada obsadila volnou pozici v představenstvu a zvolila pana Dr. Martina Dvořáka s účinností od 1.července 2011 členem představenstva E.ON Energie, a.s. Tím se stalo představenstvo opět kompletním.

Dále se dozorčí rada zabývala uvedením stanov společnosti do souladu s aktuálním zněním obchodního zákoníku.

Dozorčí rada přezkoumala a schválila ve smyslu stanov řádnou účetní závěrku za rok 2011; tato účetní závěrka byla prověřena auditorem PricewaterhouseCoopers Audit, s.r.o. Dozorčí rada v souladu s výrokem auditora dospěla k závěru, že řádná účetní závěrka za rok 2011 poskytuje pravdivý obraz majtkové a finanční situace a hospodářských výsledků společnosti E.ON Energie, a.s. Účetnictví společnosti bylo vedeno v souladu s příslušnými právními předpisy. Dozorčí rada přezkoumala návrh na rozdělení zisku a schválila jej bez připomínek.

Dozorčí rada konstatuje, že její činnost, jakož i podnikatelská činnost společnosti E.ON Energie, a.s., probíhala v souladu s příslušnými předpisy a rozhodnutími jediného akcionáře v kompetenci valné hromady a dozorčí rady.


Michael Fehn
předseda dozorčí rady



Doplňující informace

Budoucí vývoj

Budoucí vývoj jednotlivých společností skupiny E.ON Czech na českém trhu se odvíjí od strategie mateřského koncernu E.ON AG a lokálních tržních podmínek. Nová strategie koncernu „cleaner and better energy“ vzájemně propojuje při poskytování energetických řešení hospodárnost, spolehlivou dodávku elektřiny a plynu s důrazem na ochranu životního prostředí.

Řízení rizik ve společnosti

Rizika jsou ve společnosti centrálně monitorována útvarem Řízení rizik, který je úzce propojen s koncernovým systémem řízení rizik. Vedení společnosti je tak v pravidelných reportech informováno o aktuálním stavu rizik a nově i o identifikovaných podnikatelských šancích.

Personální oblast

Skupina E.ON vytváří a garantuje pro své zaměstnance vynikající pracovní podmínky, přiměřené odměňování, rozsáhlé sociální výhody a vysoké standardy bezpečnosti práce. Díky tomu se stala skupina E.ON jedním z nejžádanějších zaměstnavatelů v České republice.

Protože společnost sama nevykonává aktivity v oblasti výzkumu a vývoje, velmi úzce spolupracuje s vysokými školami. Kvalitní, vysokoškolsky vzdělané pracovníky získává skupina E.ON i díky své spolupráci s deseti fakultami technických a ekonomických vysokých škol. Kromě vysokého školství podporuje skupina E.ON také střední školy. Ve dvou z nich (Hluboká a Sokolnice) probíhá projekt „*Montérský dorost*.“ Jedná se o opakující se tříletý program, po jehož úspěšném ukončení se vybraní učni stávají zaměstnanci společnosti.

Aktivity v oblasti ochrany životního prostředí

Důraz, který je kladený ve skupině E.ON na ochranu životního prostředí, vede její jednotlivé společnosti ke snaze o aplikaci nejlepších na trhu dostupných technologií a postupů, tak aby dopady jejich případných negativních činností na životní prostředí byly co nejvíce minimalizovány. V rámci ochrany životního prostředí se zaměřujeme především na témata: operativní ochrana životního prostředí, ochrana klimatu a energetická efektivita a rozmanitost druhů (biodiversita).

Organizační složka podniku v zahraničí

Společnost nemá svou vlastní organizační složku podniku v zahraničí.

Významné skutečnosti nastalé až po rozvahovém dni

V době vydání výroční zprávy je společnost ECE v řádném odvolacím řízení vůči Finančnímu úřadu v Českých Budějovicích v oblasti odvodu DPH za nákup emisních povolenek.

Zpráva nezávislého auditora

Příloha 01 – Účetní závěrka k 31. prosinci 2011



Zpráva nezávislého auditora

akcionáři společnosti E.ON Energie, a.s.

Ověřili jsme účetní závěrku společnosti E.ON Energie, a.s., identifikační číslo 260 78 201, se sídlem F.A.Gerstnera 2151/6, České Budějovice (dále „Společnost“) za rok končící 31. prosince 2011 uvedenou ve výroční zprávě v Příloze 1, ke které jsme dne 6. března 2012 vydali výrok uvedený také v Příloze 1.

Zpráva o výroční zprávě

Ověřili jsme soulad ostatních informací obsažených ve výroční zprávě Společnosti za rok končící 31. prosince 2011 s výše uvedenou účetní závěrkou. Za správnost výroční zprávy odpovídá statutární orgán Společnosti. Naším úkolem je vydat na základě provedeného ověření výrok o souladu výroční zprávy s účetní závěrkou.

Úloha auditora

Ověření jsme provedli v souladu s Mezinárodními standardy auditu a související aplikační doložkou Komory auditorů České republiky. V souladu s těmito předpisy jsme povinni naplánovat a provést ověření tak, abychom získali přiměřenou jistotu, že ostatní informace obsažené ve výroční zprávě, které popisují skutečnosti, jež jsou též předmětem zobrazení v účetní závěrce, jsou ve všech významných ohledech v souladu s příslušnou účetní závěrkou. Jsme přesvědčeni, že provedené ověření poskytuje přiměřený podklad pro vyjádření našeho výroku.

Výrok

Podle našeho názoru jsou ostatní informace uvedené ve výroční zprávě Společnosti za rok končící 31. prosince 2011 ve všech významných ohledech v souladu s výše uvedenou účetní závěrkou.

Zpráva o ověření zprávy o vztazích

Dále jsme provedli prověrku příložené zprávy o vztazích mezi Společností a její ovládající osobou a mezi Společností a ostatními osobami ovládanými stejnou ovládající osobou za rok končící 31. prosince 2011 (dále „Zpráva“). Za úplnost a správnost Zprávy odpovídá statutární orgán Společnosti. Naší úlohou je vydat na základě provedené prověrky stanovisko k této Zprávě.

Rozsah ověření

Ověření jsme provedli v souladu s Auditorským standardem č. 56 Komory auditorů České republiky. V souladu s tímto standardem jsme povinni naplánovat a provést prověrku s cílem získat omezenou jistotu, že Zpráva neobsahuje významné věcné nesprávnosti. Prověrka je omezena především na dotazování zaměstnanců Společnosti, na analytické postupy a výběrovým způsobem provedené prověření věcné správnosti údajů. Proto prověrka poskytuje nižší stupeň jistoty než audit. Audit jsme neprováděli, a proto nevyjadřujeme výrok auditora.

*PricewaterhouseCoopers Audit, s.r.o., Kateřinská 40/466, 120 00 Praha 2, Česká republika
T: +420 251 151 111, F: +420 251 156 111, www.pwc.com/cz*



Akcionář společnosti E.ON Energie, a.s.
Zpráva nezávislého auditora

Zpráva o ověření zprávy o vztazích (pokračování)

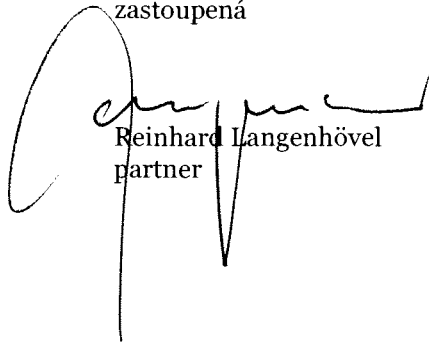
Závěr

Na základě naší prověrky jsme nezjistili žádné významné věcné nesprávnosti v údajích uvedených ve Zprávě sestavené v souladu s požadavky §66a obchodního zákoníku.

10. září 2012



PricewaterhouseCoopers Audit, s.r.o.
zastoupená



Reinhard Langenhövel
partner



Ing. Pavel Kulhavý
statutární auditor, oprávnění č. 1538

E.ON Energie, a.s.

Zpráva nezávislého auditora
a účetní závěrka

31. prosince 2011





Zpráva nezávislého auditora

akcionáři společnosti E.ON Energie, a.s.

Ověřili jsme přiloženou účetní závěrku společnosti E.ON Energie, a.s., identifikační číslo 26078201, se sídlem F.A.Gerstnera 2151/6, České Budějovice (dále „Společnost“), tj. rozvahu k 31. prosinci 2011, výkaz zisku a ztráty, přehled o změnách vlastního kapitálu a přehled o peněžních tocích za rok 2011 a přílohu, včetně popisu podstatných účetních pravidel (dále „účetní závěrka“).

Odpovědnost statutárního orgánu Společnosti za účetní závěrku

Statutární orgán Společnosti odpovídá za sestavení účetní závěrky podávající věrný a poctivý obraz v souladu s českými účetními předpisy a za takové vnitřní kontroly, které považuje za nezbytné pro sestavení účetní závěrky tak, aby neobsahovala významné nesprávnosti způsobené podvodem nebo chybou.

Úloha auditora

Naší úlohou je vydat na základě provedeného auditu výrok k této účetní závěrce. Audit jsme provedli v souladu se zákonem o auditorech platným v České republice, Mezinárodními standardy auditu a souvisejícími aplikačními doložkami Komory auditorů České republiky. V souladu s těmito předpisy jsme povinni dodržovat etické požadavky a naplánovat a provést audit tak, abychom získali přiměřenou jistotu, že účetní závěrka neobsahuje významné nesprávnosti.

Audit zahrnuje provedení auditorských postupů, jejichž cílem je získat důkazní informace o částkách a informacích uvedených v účetní závěrce. Výběr auditorských postupů závisí na úsudku auditora, včetně posouzení rizika významné nesprávnosti údajů uvedených v účetní závěrce způsobené podvodem nebo chybou. Při posuzování těchto rizik auditor zohledňuje vnitřní kontroly relevantní pro sestavení účetní závěrky podávající věrný a poctivý obraz. Cílem tohoto posouzení je navrhnout vhodné auditorské postupy, nikoli vyjádřit se k účinnosti vnitřních kontrol. Audit též zahrnuje posouzení vhodnosti použitých účetních pravidel, přiměřenosti účetních odhadů provedených vedením i posouzení celkové prezentace účetní závěrky.

PricewaterhouseCoopers Audit, s.r.o., Kateřinská 40/466 Praha 2, Česká republika
T: +420 251 151 111, F: +420 251 156 111, www.pwc.com/cz

PricewaterhouseCoopers Audit, s r o , se sídlem Kateřinská 40/466, 120 00 Praha 2, IČ 40765521, zapsaná v obchodním rejstříku vedeném Městským soudem v Praze, oddíl C, vložka 3637 a v seznamu auditorských společností u Komory auditorů České republiky pod oprávněním číslo 021.



Akcionář společnosti E.ON Energie, a.s.
Zpráva nezávislého auditora


Úloha auditora (pokračování)

Jsme přesvědčeni, že získané důkazní informace poskytují dostatečný a vhodný základ pro vyjádření našeho výroku.

Výrok

Podle našeho názoru účetní závěrka podává věrný a poctivý obraz finanční pozice Společnosti k 31. prosinci 2011, jejího hospodaření a peněžních toků za rok 2011 v souladu s českými účetními předpisy.

6. března 2012


PricewaterhouseCoopers Audit s.r.o.

zastoupená


Reinhard Langenhövel
partner



Ing. Pavel Kulhavý
statutární auditor, oprávnění č. 1538

✓

Firma: E.ON Energie, a.s.

Identifikační číslo: 26078201

Právní forma: akciová společnost

Předmět podnikání: obchod s elektřinou, výroba elektřiny, výroba tepelné energie, rozvod tepelné energie, obchod s plynem

Rozvahový den: 31. prosince 2011

Datum sestavení účetní závěrky: 6. března 2012

ROZVAHA

(v celých tisících Kč)

Označení a	AKTIVA b	31/12/2011			31/12/2010
		Brutto 1	Korekce 2	Netto 3	Netto 4
	AKTIVA CELKEM	31 932 546	- 4 481 735	27 450 811	29 252 613
B.	Dlouhodobý majetek	3 673 306	- 3 608 253	65 053	57 298
B. I.	Dlouhodobý nehmotný majetek	3 571 982	- 3 571 982	0	0
B. I. 1.	Goodwill	3 571 982	- 3 571 982	0	0
B. II.	Dlouhodobý hmotný majetek	56 928	- 19 440	37 488	41 263
B. II. 1.	Samostatné movité věci a soubory movitých věcí	1 289	- 975	314	380
2.	Oceňovací rozdíl k nabytému majetku	55 639	- 18 465	37 174	40 883
B. III.	Dlouhodobý finanční majetek	44 396	- 16 831	27 565	16 035
B. III. 1.	Podíly - ovládaná osoba	44 396	- 16 831	27 565	16 035
C.	Oběžná aktiva	28 252 245	- 873 482	27 378 763	29 184 659
C. I.	Zásoby	525 245	0	525 245	225 106
C. I. 1.	Materiál	525 245	0	525 245	225 106
C. II.	Dlouhodobé pohledávky	292 265	0	292 265	150 644
C. II. 1.	Jiné pohledávky	189 115	0	189 115	103 142
2.	Odložená daňová pohledávka	103 150	0	103 150	47 502
C. III.	Krátkodobé pohledávky	27 430 508	- 873 482	26 557 026	28 769 910
C. III. 1.	Pohledávky z obchodních vztahů	1 774 236	- 873 482	900 754	1 026 798
2.	Pohledávky - ovládaná nebo ovládající osoba	4 351 754	0	4 351 754	4 248 141
3.	Stát - daňové pohledávky	25	0	25	19
4.	Krátkodobé poskytnuté zálohy	6 711 589	0	6 711 589	6 639 389
5.	Dohadné účty aktivní	12 283 715	0	12 283 715	14 492 052
6.	Jiné pohledávky	2 309 189	0	2 309 189	2 363 511
C. IV.	Krátkodobý finanční majetek	4 227	0	4 227	38 999
C. IV. 1.	Peníze	0	0	0	112
2.	Účty v bankách	4 227	0	4 227	38 887
D. I.	Časové rozlišení	6 995	0	6 995	10 656
D. I. 1.	Náklady příštích období	6 995	0	6 995	10 656

Označení a	PASIVA b	31/12/2011	31/12/2010
		5	6
	PASIVA CELKEM	27 450 811	29 252 613
A.	Vlastní kapitál	3 386 461	2 546 009
A. I.	Základní kapitál	1 676 381	1 676 381
A. I. 1.	Základní kapitál	1 676 381	1 676 381
A. III.	Rezervní fondy a ostatní fondy ze zisku	168 308	- 6 141
A. III. 1.	Zákonný rezervní fond	167 638	0
2.	Statutární a ostatní fondy	670	- 6 141
A. IV.	Výsledek hospodaření minulých let	284 523	- 519 546
A. IV. 1.	Nerozdělený zisk minulých let	284 523	0
2.	Neuhrazená ztráta minulých let	0	- 519 546
A. V.	Výsledek hospodaření běžného účetního období	1 257 249	1 395 315
B.	Cizí zdroje	24 064 350	26 706 604
B. I.	Rezervy	556 912	396 098
B. I. 1.	Rezerva na daň z příjmů	117 644	228 322
2.	Ostatní rezervy	439 268	167 776
B. II.	Dlouhodobé závazky	8 769	49 269
B. II. 1.	Dlouhodobé přijaté zálohy	8 769	49 269
B. III.	Krátkodobé závazky	23 498 669	26 261 237
B. III. 1.	Závazky z obchodních vztahů	98 605	744 239
2.	Závazky - ovládaná nebo ovládající osoba	0	710
3.	Závazky k zaměstnancům	0	5 633
4.	Závazky ze sociálního zabezpečení a zdravotního pojištění	2 943	2 708
5.	Stát - daňové závazky a dotace	40 093	313 405
6.	Krátkodobé přijaté zálohy	13 494 513	13 979 879
7.	Dohadné účty pasivní	8 859 776	10 209 653
8.	Jiné závazky	1 002 739	1 005 010

~

Firma: E.ON Energie, a.s.

Identifikační číslo: 26078201

Právní forma: akciová společnost

Předmět podnikání: obchod s elektřinou, výroba elektřiny, výroba tepelné energie, rozvod tepelné energie, obchod s plynem

Rozvahový den: 31. prosince 2011

Datum sestavení účetní závěrky: 6. března 2012

VÝKAZ ZISKU A ZTRÁTY

(v celých tisících Kč)

Označení a	TEXT b	Skutečnost v účetním období	
		2011 1	2010 2
II.	Výkony	38 361 042	47 508 915
II. 1.	Tržby za prodej vlastních výrobků a služeb	38 361 042	47 508 915
B.	Výkonová spotřeba	36 190 874	45 612 091
B. 1.	Spotřeba materiálu a energie	21 831 863	26 405 926
B. 2.	Služby	14 359 011	19 206 165
+	Přidaná hodnota	2 170 168	1 896 824
C.	Osobní náklady	156 828	151 930
C. 1.	Mzdové náklady	105 992	98 843
C. 2.	Odměny členům orgánů společnosti a družstva	6 563	12 523
C. 3.	Náklady na sociální zabezpečení a zdravotní pojištění	39 018	36 236
C. 4.	Sociální náklady	5 255	4 328
D.	Daně a poplatky	- 13 388	- 10 492
E.	Odpisy dlouhodobého nehmotného a hmotného majetku	3 775	3 829
III.	Tržby z prodeje dlouhodobého majetku a materiálu	250 808	1 081 939
III. 1.	Tržby z prodeje dlouhodobého majetku	250 808	1 081 939
F.	Zůstatková cena prodaného dlouhodobého majetku a materiálu	263 170	1 066 583
F. 1.	Zůstatková cena prodaného dlouhodobého majetku	263 170	1 066 583
G.	Zvýšení (+) / snížení (-) rezerv a opravných položek v provozní oblasti	416 531	44 223
IV.	Ostatní provozní výnosy	33 666	57 513
H.	Ostatní provozní náklady	85 123	98 869
*	Provozní výsledek hospodaření	1 542 603	1 681 334
VII.	Výnosy z dlouhodobého finančního majetku	0	6 300
VII. 1.	Výnosy z podílů v ovládaných osobách a v účetních jednotkách pod podstatným vlivem	0	6 300
IX.	Výnosy z přecenění cenných papírů a derivátů	122 503	120 002
L.	Náklady z přecenění cenných papírů a derivátů	114 018	47 534
X.	Výnosové úroky	20 098	10 743
N.	Nákladové úroky	68	67
XI.	Ostatní finanční výnosy	64 654	92 861
O.	Ostatní finanční náklady	78 910	118 818
*	Finanční výsledek hospodaření	14 259	63 487
Q.	Daň z příjmů za běžnou činnost	299 613	349 506
Q. 1.	- splatná	355 262	331 758
Q. 2.	- odložená	- 55 649	17 748
**	Výsledek hospodaření za běžnou činnost	1 257 249	1 395 315
***	Výsledek hospodaření za účetní období	1 257 249	1 395 315
***	Výsledek hospodaření před zdaněním	1 556 862	1 744 821

E.ON Energie, a.s.Přehled o změnách vlastního kapitálu
Rok končící 31. prosince 2011

(tis. Kč)	Základní kapitál	Oceňovací rozdíl	Zákonný rezervní fond	Statutární a ostatní fondy	Nerozdělený zisk (+) / Neuhrazená ztráta (-)	Výsledek hospodaření běžného období	Celkem
		z přecenění majetku a závazků					
Zůstatek k 1. lednu 2010	1 676 381	298 995	2 822	-3 838	66 021	588 389	1 451 992
Převod výsledku hospodaření minulého roku do neuhrazené ztráty	0	0	0	0	-585 567	585 567	0
Použití statutárních a ostatních fondů	0	0	0	-2 303	0	0	-2 303
Použití zákonného rezervního fondu	0	0	-2 822	0	0	2 822	0
Oceňovací rozdíly z přecenění na reálnou hodnotu derivátů	0	-298 995	0	0	0	0	-298 995
Výsledek hospodaření za účetní období	0	0	0	0	0	1 395 315	1 395 315
Zůstatek k 31. prosinci 2010	1 676 381	0	0	-6 141	-519 546	1 395 315	2 546 009
Vyrovnaní neuhrazené ztráty	0	0	0	0	519 546	-519 546	0
Převod výsledku hospodaření minulého roku do nerozděleného zisku	0	0	0	0	284 523	-284 523	0
Příděl do statutárních a ostatních fondů	0	0	0	9 100	0	-9 100	0
Použití statutárních a ostatních fondů	0	0	0	-2 289	0	0	-2 289
Příděl do zákonného rezervního fondu	0	0	167 638	0	0	-167 638	0
Výplata podílů na zisku – tantiémy	0	0	0	0	0	-4 508	-4 508
Výplata podílů na zisku – dividendy	0	0	0	0	0	-410 000	-410 000
Výsledek hospodaření za účetní období	0	0	0	0	0	1 257 249	1 257 249
Zůstatek k 31. prosinci 2011	1 676 381	0	167 638	670	284 523	1 257 249	3 386 461

E.ON Energie, a.s.
Přehled o peněžních tocích
Rok končící 31. prosince 2011

(tis. Kč)	2011	2010
Peněžní toky z provozní činnosti		
	Účetní zisk z běžné činnosti před zdaněním	1 556 862
	1 744 821	1 744 821
A.1	Úpravy o nepeněžní operace:	
A.1.1	Odpisy stálých aktiv	3 775
A.1.2	Změna stavu opravných položek a rezerv	416 531
A.1.3	Zisk (-) / ztráta (+) z prodeje stálých aktiv	12 362
A.1.4	Výnosy z dividend a podílů na zisku	0
A.1.5	Vyúčtované výnosové úroky	-20 030
A.1.6	Úpravy o ostatní nepeněžní operace	57 147
	Čistý peněžní tok z provozní činnosti před zdaněním, změnami	2 026 647
A*	pracovního kapitálu	
A.2	Změny stavu nepeněžních složek pracovního kapitálu:	
A.2.1	Změna stavu pohledávek a přechodných účtů aktiv	2 013 459
A.2.2	Změna stavu krátkodobých závazků a přechodných účtů pasiv	-2 846 443
A.2.3	Změna stavu zásob	-300 139
A**	Čistý peněžní tok z provozní činnosti před zdaněním	
A.3	Úroky vyplacené	-68
A.4	Úroky přijaté	19 398
A.5	Zaplacená daň z příjmů za běžnou činnost	-465 940
A.6	Přijaté dividendy a podíly na zisku	0
A***	Čistý peněžní tok z provozní činnosti	
	446 914	2 030 955
Peněžní toky z investiční činnosti		
B.1	Výdaje spojené s nabytím stálých aktiv	-190 824
B.2	Příjmy z prodeje stálých aktiv	270 048
B***	Čistý peněžní tok z investiční činnosti	
	79 224	-22 542
Peněžní toky z finanční činnosti		
C.1	Změna stavu dlouhodobých a krátkodobých závazků	-40 500
C.2	Změna stavu vlastního kapitálu:	
C.2.1	Přímé platby na vrub fondů	-2 289
C.2.2	Vyplacené dividendy a tantiémy	-414 508
C***	Čistý peněžní tok z finanční činnosti	
	-457 297	37 668
	Čisté zvýšení peněžních prostředků a peněžních ekvivalentů	
	68 841	2 046 081
	Stav peněžních prostředků a peněžních ekvivalentů na počátku roku	
	4 287 140	2 241 059
	Stav peněžních prostředků a peněžních ekvivalentů na konci roku	
	4 355 981	4 287 140

1. Všeobecné informace

Společnost E.ON Energie, a.s. (dále „Společnost“) byla zapsána do obchodního rejstříku dne 27. července 2004 se sídlem v Českých Budějovicích, F. A. Gerstnera 2151/6, PSČ 370 49. Hlavním předmětem podnikání Společnosti je obchod s elektřinou a plynem. Identifikační číslo Společnosti je 260 78 201.

Podnikatelská činnost Společnosti se soustřeďuje na nákup a prodej elektřiny a plynu konečným zákazníkům a na poskytování veškerých souvisejících služeb.

Společnost využívá pro svou činnost služeb společností E.ON Česká republika, s.r.o. a E.ON Distribuce, a.s. na základě smluv o poskytování služeb. Služby mají charakter jak služeb specifických pouze pro nákup a prodej elektrické energie a plynu, tak i služeb běžného provozu, např. zajištění informačních technologií a telekomunikací, služeb fakturace, účetnictví, mzdového účetnictví, call centra, služeb dopravy, pronájmu různých druhů ploch, zprostředkování obchodu a služeb atd.

Specifikace služeb je realizována prostřednictvím příloh ke smlouvám o poskytování služeb, ve kterých je uvedena vždy oblast služeb s popisem rozsahu.

Složení představenstva k 31. prosinci 2011 bylo následující:

Jméno	Funkce
Ing. Michal Šafář	předseda
Mag. Jiří Šimek	místopředseda
Dr.Ing. Martin Dvořák, MBA	člen

Složení dozorčí rady k 31. prosinci 2011 bylo následující:

Jméno	Funkce
Michael Fehn	předseda
Lorenz Pronnet	místopředseda
Ing. Ladislav Genser	člen
Karel Dietrich-Nespesny	člen
Ing. Milan Řehovský	člen
Dr. Christian Albrecht Blei	člen

Prokurista k 31. prosinci 2011:

Jméno
Ing. Václav Skoblík

Společnost je členěna následujícím způsobem:

- nákup elektřiny a prodej energie TOP&BIG,
- prodej energie municipality,
- nákup plynu,
- prodej energie regionálním zákazníkům,
- business development,
- prodej energie domácnostem a podnikatelům.

2. Účetní postupy

2.1. Základní zásady zpracování účetní závěrky

Účetní závěrka je sestavena v souladu s účetními předpisy platnými v České republice a je sestavena v historických cenách kromě níže uvedených případů.

Finanční deriváty jsou vykázány v reálné hodnotě.

V souladu s českými účetními předpisy Společnost nesestavuje konsolidovanou účetní závěrku, jelikož je sama ovládanou osobou zahrnutou do konsolidačního celku mateřské společnosti E.ON AG se sídlem E.ON Platz, 40479 Düsseldorf, Spolková republika Německo, která pro sestavení konsolidované účetní závěrky používá Mezinárodní standardy účetního výkaznictví.

2.2. Dlouhodobý nehmotný majetek

Nehmotný majetek, jehož doba použitelnosti je delší než 1 rok a pořizovací cena převyšuje 60 tis. Kč za položku, je považován za dlouhodobý nehmotný majetek.

Nakoupený nehmotný majetek je prvotně vykázán v pořizovacích cenách, které zahrnují cenu pořízení a náklady s jeho pořízením související.

Dlouhodobý nehmotný majetek je odpisován metodou rovnoměrných odpisů na základě jeho předpokládané doby životnosti následujícím způsobem:

Dlouhodobý nehmotný majetek	Předpokládaná doba životnosti
Nehmotné výsledky výzkumu a vývoje	3 roky
Software	3 roky
Ocenitelná práva	4 roky
Jiný dlouhodobý nehmotný majetek	4 roky

Pokud zůstatková hodnota aktiva přesahuje jeho odhadovanou zpětně získatelnou částku, je jeho zůstatková hodnota snížena na tuto částku prostřednictvím opravné položky.

Goodwill, který vznikl v rámci fúze rozdělení sloučením společností Jihočeská energetika, a.s. (JČE), Jihomoravská energetika, a.s. (JME) a Moravská elektroenergetická, a.s. (MEAS) s rozhodným dnem 1. ledna 2005, představuje rozdíl mezi oceněním nabytého podniku ve smyslu Obchodního zákoníku a souhrnem individuálně přeceněných složek majetku sníženým o závazky. Goodwill se odepisuje rovnoměrně po dobu 60 měsíců od rozhodného dne přeměny do provozních nákladů.

Společnost není součástí Národního alokačního plánu. Emisní povolenky, které nakupuje za účelem dalšího prodeje, účtuje v rámci ostatního dlouhodobého nehmotného majetku. O prodeji emisních povolenek je účtováno v rámci provozních výnosů ve výši prodejní ceny.

2.3. Dlouhodobý hmotný majetek

Hmotný majetek, jehož doba použitelnosti je delší než 1 rok a pořizovací cena převyšuje 40 tis. Kč za položku, je považován za dlouhodobý hmotný majetek.

Nakoupený dlouhodobý hmotný majetek je prvotně vykázán v pořizovacích cenách, které zahrnují cenu pořízení a náklady s jeho pořízením související. Dlouhodobý hmotný majetek vytvořený vlastní činností se oceňuje vlastními náklady. Majetek získaný formou daru je vykázán v reprodukční pořizovací ceně k datu převzetí příslušného majetku.

Dlouhodobý hmotný majetek s výjimkou pozemků, které se neodepisují, je odpisován metodou rovnoměrných odpisů na základě jeho předpokládané doby životnosti následujícím způsobem:

Dlouhodobý hmotný majetek	Předpokládaná doba životnosti
Stroje a zařízení	5 - 20 let

Pokud zůstatková hodnota aktiva přesahuje jeho odhadovanou zpětně získatelnou částku, je jeho zůstatková hodnota snížena na tuto částku prostřednictvím opravné položky.

Náklady na opravy a údržbu dlouhodobého hmotného majetku se účtují přímo do nákladů. Technické zhodnocení dlouhodobého hmotného majetku přesahující částku 40 tis. je aktivováno.

Hmotný majetek v pořizovací ceně od 1 tis. Kč do 40 tis. Kč za položku je považován za zásoby a účtován do nákladů při spotřebě; o tomto majetku se vede operativní evidence.

Oceňovací rozdíl k nabytému majetku vznikl v rámci rozdělení společnosti Jihočeská plynárenská, a.s. oddělením části podniku „Provoz obchodu se zemním plynem“ sloučením se Společností s rozhodným dnem 1. ledna 2007. Oceňovací rozdíl k nabytému majetku s rozhodným dnem 1. ledna 2008 vznikl v rámci nákupu části podniku „Obchod“ společnosti Energetika Malenovice, a.s.

Oceňovací rozdíly k nabytému majetku se odpisují rovnoměrně 180 měsíců od rozhodného dne do nákladů.

2.4. Podíly v ovládaných osobách a podíly v účetních jednotkách pod podstatným vlivem

Podíly v ovládaných osobách představují majetkové účasti v podnicích, které jsou ovládané nebo řízené Společností (dále též „dceřiná společnost“).

Podíly v účetních jednotkách pod podstatným vlivem představují majetkové účasti v podnicích, v nichž Společnost vykonává podstatný vliv, ale nemá možnost tento podnik ovládat nebo řídit (dále též „přidružená společnost“).

Podíly v dceřiných a přidružených společnostech jsou oceněny pořizovací cenou zohledňující případné snížení hodnoty.

2.5. Zásoby

Nakoupené zásoby jsou oceňovány pořizovací cenou sníženou o opravnou položku. Pořizovací cena zahrnuje veškeré náklady související s pořízením těchto zásob. Pro úbytky nakoupených zásob užívá Společnost metodu váženého aritmetického průměru. Vážený aritmetický průměr se počítá za každý druh materiálu průběžně po každém přijetí na sklad.

Opravná položka k pomaluobrátkovým a zastaralým zásobám je tvořena na základě analýzy obrátkovosti zásob a na základě individuálního posouzení zásob.

2.6. Pohledávky

Pohledávky jsou vykázány v nominální hodnotě snížené o opravnou položku k pochybným pohledávkám.

V roce 2010 došlo ke změně vykazování krátkodobých poskytnutých záloh. Krátkodobé poskytnuté zálohy jsou vykázány v nominální hodnotě zahrnující uplatněnou daň z přidané hodnoty. Nedobytné pohledávky se odepisují po skončení konkurzního nebo insolvenčního řízení dlužníka.

Opravné položky k pohledávkám jsou vytvořeny na základě věkové struktury pohledávek v souladu s interním pokynem:

po splatnosti 30 – 90 dnů	5 %
po splatnosti 91 – 180 dnů	20 %
po splatnosti 181 – 360 dnů	50 %
po splatnosti nad 360 dnů	100 %

Společnost vytváří daňově uznatelné opravné položky k pohledávkám v souladu se Zákonem č. 593/1992 Sb. o rezervách pro zjištění základu daně z příjmů. Opravné položky nad rámec tohoto zákona se tvoří rozdílem mezi celkovými a daňově uznatelnými opravnými položkami.

2.7. Peníze a peněžní ekvivalenty

Peněžní prostředky jsou peníze v hotovosti včetně cenin a peněžních prostředků na účtu včetně přečerpání běžného nebo kontokorentního účtu.

Peněžními ekvivalenty se rozumí krátkodobý likvidní finanční majetek, který je snadno a pohotově směnitelný za předem známou částku peněžních prostředků a u tohoto majetku se nepředpokládají významné změny hodnoty v čase. Za peněžní ekvivalenty jsou považovány peněžní úložky s nejvýše tříměsíční výpovědní lhůtou a likvidní dluhové cenné papíry k obchodování na veřejném trhu.

V rámci skupiny Společnost využívá tzv. cash-pooling. Pohledávka resp. závazek, vzniklá(ý) z titulu cash-poolingu je vykazován(a) v rámci přehledu o peněžních tocích jako součást položky Peníze a peněžní ekvivalenty.

2.8. Přepočtení cizích měn

Transakce prováděné v cizích měnách jsou přepočteny a zaúčtovány devizovým kursem platným v den transakce.

Zůstatky peněžních aktiv, pohledávek a závazků vedených v cizích měnách byly přepočteny devizovým kursem zveřejněným Českou národní bankou k rozvahovému dni. Všechny kurzové zisky a ztráty z přepočtu peněžních aktiv, pohledávek a závazků jsou účtovány do výkazu zisku a ztráty.

2.9. Finanční deriváty

Finanční deriváty zahrnující měnové obchody, futures na úrokovou míru, FRA, měnové a úrokové swapy, měnové a úrokové opce a ostatní finanční deriváty jsou nejprve zachyceny v rozvaze v pořizovací ceně a následně přeceňovány na reálnou hodnotu. Reálné hodnoty jsou odvozeny z tržních cen, z modelů diskontovaných peněžních toků nebo modelů pro oceňování opcí. Všechny deriváty jsou vykazovány v položce jiné pohledávky, mají-li pozitivní reálnou hodnotu, nebo v položce jiné závazky, je-li jejich reálná hodnota pro Společnost záporná.

Deriváty vložené do jiných finančních nástrojů nejsou samostatně vykazovány.

Změny reálné hodnoty finančních derivátů k obchodování jsou součástí čistého zisku nebo ztráty z finančních operací.

Společnost předem vymezuje určité deriváty buď k zajištění reálné hodnoty vybraných aktiv nebo závazků (zajištění reálné hodnoty), nebo k zajištění budoucích peněžních toků plynoucích z vybraných aktiv nebo závazků nebo očekávaných transakcí nebo pevných příslibů (zajištění peněžních toků). Účtování o takto vymezených finančních derivátech jako o zajišťovacích nástrojích je možné pouze při splnění určitých kritérií:



- (a) před použitím zajišťovacího účetnictví je připravena formální dokumentace obecné zajišťovací strategie, zajišťovaného rizika, zajišťovacího nástroje, zajišťované položky a jejich vzájemných vazeb,
- (b) dokumentace zajištění prokazuje, že zajištění efektivně kompenzuje riziko zajišťované položky na počátku a po celé období trvání zajišťovacího vztahu,
- (c) zajištění je průběžně efektivní,
- (d) zajištěná položka není cenným papírem k obchodování.

Změny reálné hodnoty finančních derivátů, které splňují kriteria efektivního zajištění reálné hodnoty, jsou zachyceny ve výkazu zisku a ztráty současně s příslušnou změnou reálné hodnoty zajištěného aktiva nebo závazku, která je přiřaditelná danému zajištěnému riziku.

Změny reálné hodnoty finančních derivátů, které splňují kriteria efektivního zajištění peněžních toků, jsou vykázány jako oceňovací rozdíly z majetku a závazků ve vlastním kapitálu.

Pokud ze zajištěné očekávané transakce nebo pevného příslibu vznikne aktivum nebo závazek, zisky a ztráty dříve zahrnuté v zajišťovacím fondu jsou součástí pořizovací ceny daného aktiva nebo závazku. V opačném případě jsou hodnoty zahrnuté v zajišťovacím fondu převedeny z vlastního kapitálu do výkazu zisku a ztráty a klasifikovány jako výnos nebo náklad období, ve kterém zajišťovaná položka ovlivňuje hospodářský výsledek.

2.10. Výnosy

Výnosy se účtují časově rozlišené, tj. do období, s nímž věcně a časově souvisejí.

Tržby z prodeje elektrické energie a plynu vycházejí z dodaného množství a cen elektrické energie a plynu jednotlivých odběratelů dle smluv platných v době dodávky.

V kategorii odběratelů ze sítí velmi vysokého a vysokého napětí (VVN a VN) jsou dodávky elektrické energie fakturovány jednou měsíčně na základě provedených odečtů.

V kategorii odběratelů ze sítí nízkého napětí (NN) – podnikatelé (MOP) jsou dodávky elektrické energie fakturovány jednou čtvrtletně nebo ročně dle příslušných cyklů a na základě provedených odečtů.

V kategorii odběratelů ze sítí nízkého napětí (NN) – domácnosti (MOO) jsou dodávky elektrické energie fakturovány u každého odběrného místa jednou ročně dle příslušných cyklů a na základě provedených odečtů. Výnosy těchto kategorií se měsíčně skládají z tržeb získaných skutečnou fakturací a z tržeb za dodanou, ale nevyfakturovanou elektrickou energii.

Část výnosů u kategorií MOO a MOP (fakturovaná jednou ročně), která je fakturovaná v rámci jednotlivých fakturačních cyklů odpovídajících nejvýše 12 měsícům, je tvořena tržbami za nevyfakturovanou elektřinu. Nevyfakturovaná elektřina je položka získaná výpočtem, kdy spotřeba jednotlivých zákazníků je odhadnuta za použití modelu předpokládané spotřeby založené na historické spotřebě každého zákazníka a očekávané odběrové křivce a je oceněna ve vazbě na platné cenové výměry ERÚ pro dané kategorie zákazníků. Výnosy za dodanou a ještě nevyfakturovanou elektřinu jsou vykázány v souladu s výpočtem, který je založen na simulaci faktur všech odběrných míst MOP a MOO. Tato simulace je standardní součástí zákaznického informačního systému.

Prodeje plynu jsou fakturovány kategorii odběratelů domácnosti (DO) a maloodběr (MO) ročně vždy ke konci kalendářního roku na základě provedených odečtů. V kategorii velkoodběr (VO) a střední odběr (SO) probíhá fakturace měsíčně na základě provedených odečtů.

Výnosy DO a MO ve výši 12 měsíců (tj. za celý kalendářní rok) jsou tvořeny tržbami za nevyfakturovaný plyn. Výnosy VO a SO za prosinec kalendářního roku jsou tvořeny tržbami za nevyfakturovaný plyn.

2.11. Rezervy

Společnost tvoří rezervy na krytí svých závazků, které budou hrazeny v budoucnosti, u nichž je znám účel, je pravděpodobné, že nastanou, avšak není přesně známa jejich výše, nebo časový rozvrh úhrady. Při tvorbě rezerv Společnost bere v úvahu všechna předvídatelná rizika a možné ztráty.

Společnost vykazuje v rezervách nesplacený závazek z titulu daně z příjmů proti daňovému nákladu. Pokud zálohy na daň z příjmů převyšují odhadovanou splatnou daň, příslušný rozdíl je vykázán jako krátkodobá pohledávka.

2.12. Zaměstnanecké požitky

Na nevybranou dovolenou Společnost vytváří rezervu.

Na odměny a bonusy zaměstnancům Společnost vytváří dohadnou položku pasivní. Při tvorbě dohadné položky pasivní Společnost zohledňuje očekávaný průměrný celoroční poměr odvodů na sociální a zdravotní pojištění vůči mzdovým nákladům.

K financování státního důchodového pojištění hradí Společnost pravidelné odvody do státního rozpočtu. Společnost také poskytuje svým zaměstnancům penzijní připojištění prostřednictvím příspěvků do nezávislých penzijních fondů.

Pro vykazování nákladů na sociální a zdravotní pojištění u zaměstnanců, jejichž mzdy překročí roční limit na tyto odvody, Společnost uplatňuje princip opatrnosti a vykazuje náklady ve výši částek za dané období zaplacených.

2.13. Úrokové náklady

Veškeré úrokové náklady jsou účtovány do nákladů.

2.14. Odložená daň

Odložená daň se vykazuje u všech přechodných rozdílů mezi zůstatkovou hodnotou aktiva nebo závazku v rozvaze a jejich daňovou hodnotou (s výjimkou kladného a záporného goodwillu). Odložená daňová pohledávka je zaúčtována, pokud je pravděpodobné, že ji bude možné daňově uplatnit v budoucnosti.

2.15. Spřízněné strany

Spřízněnými stranami Společnosti se rozumí:

- akcionáři, kteří přímo nebo nepřímo mohou uplatňovat podstatný nebo rozhodující vliv u Společnosti, a společnosti, kde tito akcionáři mají rozhodující vliv,
- členové statutárních, dozorčích a řídicích orgánů Společnosti, nebo její mateřské společnosti a osoby blízké těmto osobám, včetně podniků, kde tito členové a osoby mají podstatný nebo rozhodující vliv,
- dceřiné a přidružené společnosti.

Významné transakce a zůstatky se spřízněnými stranami jsou uvedeny v poznámkách 14 a 15.

2.16. Přehled o peněžních tocích

Společnost sestavila přehled o peněžních tocích s využitím nepřímé metody. Peněžní ekvivalenty představují krátkodobý likvidní majetek, který lze snadno a pohotově převést na předem známou částku hotovosti.

2.17. Následné události

Dopad událostí, které nastaly mezi rozvahovým dnem a dnem sestavení účetní závěrky, je zachycen v účetních výkazech v případě, že tyto události poskytly doplňující informace o skutečnostech, které existovaly k rozvahovému dni.



V případě, že mezi rozvahovým dnem a dnem sestavení účetní závěrky došlo k významným událostem představujícím skutečnosti, které nastaly po rozvahovém dni, jsou důsledky těchto událostí popsány v příloze účetní závěrky, ale nejsou zaúčtovány v účetních výkazech.

3. Dlouhodobý nehmotný majetek

(tis. Kč)	1. ledna 2011	Přírůstky / přeúčtování	Vyřazení	31. prosince 2011
Pořizovací cena				
Goodwill	3 571 982	0	0	3 571 982
Emisní povolenky	0	263 170	263 170	0
Celkem	3 571 982	263 170	263 170	3 571 982
Oprávky				
Goodwill	3 571 982	0	0	3 571 982
Celkem	3 571 982	0	0	3 571 982
Zůstatková hodnota	0			0

(tis. Kč)	1. ledna 2010	Přírůstky / přeúčtování	Vyřazení	31. prosince 2010
Pořizovací cena				
Goodwill	3 571 982	0	0	3 571 982
Emisní povolenky	0	1 066 582	1 066 582	0
Celkem	3 571 982	1 066 582	1 066 582	3 571 982
Oprávky				
Goodwill	3 571 982	0	0	3 571 982
Celkem	3 571 982	0	0	3 571 982
Zůstatková hodnota	0			0

Kladný goodwill, který vznikl v rámci fúze rozdělení sloučením společností Jihočeská energetika, a.s. (JČE), Jihomoravská energetika, a.s. (JME) a Moravská elektroenergetická, a.s. (MEAS) s rozhodným dnem 1. ledna 2005, představuje rozdíl mezi oceněním nabytého podniku ve smyslu obchodního zákoníku a souhrnem individuálně přeceněných složek majetku sníženým o závazky. Goodwill se odpisuje rovnoměrně po dobu 60 měsíců od rozhodného dne přeměny. Kladný goodwill je již celý odepsán do provozních nákladů.

Společnost nakupovala v roce 2011 a 2010 emisní povolenky od třetích stran, tyto povolenky prodávala především společnosti E.ON Energy Trading AG.

4. Dlouhodobý hmotný majetek

(tis. Kč)	1. ledna 2011	Přírůstky / přeúčtování	Vyřazení	31. prosince 2011
Pořizovací cena				
Samostatné movité věci a soubory movitých věcí	1 289	0	0	1 289
Oceňovací rozdíl	55 639	0	0	55 639
Celkem	56 928	0	0	56 928
Oprávky				
Samostatné movité věci a soubory movitých věcí	909	66	0	975
Oceňovací rozdíl	14 756	3 709	0	18 465
Celkem	15 665	3 775	0	19 440
Zůstatková hodnota	41 263			37 488

(tis. Kč)	1. ledna 2010	Přírůstky / přeúčtování	Vyřazení	31. prosince 2010
Požizovací cena				
Samostatné movité věci a soubory movitých věcí	1 289	0	0	1 289
Oceňovací rozdíl	55 639	0	0	55 639
Celkem	56 928	0	0	56 928
Oprávký				
Samostatné movité věci a soubory movitých věcí	789	120	0	909
Oceňovací rozdíl	11 047	3 709	0	14 756
Celkem	11 836	3 829	0	15 665
Zůstatková hodnota	45 092			41 263

Oceňovací rozdíl k nabytému majetku, který vznikl při sloučení části podniku Jihočeská plynárenská, a.s. k 1. lednu 2007, se odpisuje rovnoměrně po dobu 180 měsíců od data sloučení do provozních nákladů. Odpis tohoto oceňovacího rozdílu činil za rok 2011 3 628 tis. Kč (2010: 3 628 tis. Kč).

Oceňovací rozdíl k nabytému majetku, který vznikl k 1. lednu 2008 z nákupu části podniku „Obchod“ společnosti Energetika Malenovice, a.s., se odpisuje rovnoměrně po dobu 180 měsíců do provozních nákladů, odpis za rok 2011 činil 81 tis. Kč (2010: 81 tis. Kč).

5. Podíly v ovládaných osobách a v účetních jednotkách pod podstatným vlivem

K 31. prosinci 2011:

	Počet akcií	Nominální hodnota (tis. Kč)	Požizovací cena (tis. Kč)	Účetní hodnota (tis. Kč)	Podíl na základním kapitálu (%)	Výsledek hospodaření v roce 2011* (tis. Kč)	Příjem Vlastní kapitál* z dividend v roce 2011 (tis. Kč)
Tuzemské							
Energetika							
Malenovice, a.s.	61	30 500	44 396	44 396	100	13 679*	56 711*
Lumen Energy a.s.							
Praha	160	8 800	0	0	40	-39 251*	-324 364*
Celkem		39 300	44 396	44 396			0
Opravná položka				-16 831			
Zůstatková hodnota				27 565			

* neauditováno

Dne 4. dubna 2011 získala Společnost dodatečný podíl 34 % ve společnosti Energetika Malenovice, a.s., a to dokupem 21 ks akcií v nominální hodnotě 10 500 tis. Kč. Pořizovací hodnota tohoto podílu činila 11 530 tis. Kč.

V březnu 2011 získala Společnost podíl ve společnosti Lumen Energy a.s. a to nákupem 160 ks akcií v nominální hodnotě 8 800 tis. Kč. Pořizovací hodnota tohoto podílu činila 160 Kč.

U žádné z uvedených společností není rozdíl mezi procentem podílu na vlastnictví a procentem podílu na hlasovacích právech.

K 31. prosinci 2010:

	Počet akcií	Nominální hodnota (tis. Kč)	Pořizovací cena (tis. Kč)	Účetní hodnota (tis. Kč)	Podíl na základním kapitálu (%)	Výsledek hospodaření v roce 2010 (tis. Kč)	Vlastní kapitál (tis. Kč)	Příjem z dividend v roce 2010 (tis. Kč)
Tuzemské								
Energetika								
Malenovice, a.s.	40	20 000	32 866	32 866	65,57	7 378	44 231	6 300
Celkem	40	20 000	32 866	32 866	65,57	7 378	44 231	6 300
Opravná položka				-16 831				
Zůstatková hodnota				16 035				

U výše uvedené dceřiné společnosti není rozdíl mezi procentem podílu na vlastnictví a procentem podílu na hlasovacích právech.

Změna opravné položky na snížení hodnoty majetkových účastí v dceřiných společnostech:

(tis. Kč)	Dceřiné společnosti	
	2011	2010
Počáteční zůstatek k 1. lednu	16 831	16 831
Tvorba za rok	0	0
Zrušení za rok	0	0
Konečný zůstatek k 31. prosinci	16 831	16 831

6. Zásoby

Materiálové zásoby k 31. prosinci 2011 jsou tvořeny zásobou skladovaného zemního plynu v hodnotě 525 245 tis. Kč (k 31. prosinci 2010: 225 106 tis. Kč).

7. Pohledávky

(tis. Kč)	31. prosince 2011	31. prosince 2010
Pohledávky z obchodních vztahů		
- do splatnosti	374 756	469 238
- po splatnosti	1 399 480	1 284 027
Pohledávky z obchodních vztahů celkem	1 774 236	1 753 265
Pohledávky - ovládající a řídicí osoba	4 351 754	4 248 141
Daňové pohledávky	25	19
Zálohy z obchodních vztahů	6 711 589	6 639 389
Jiné pohledávky		
- do splatnosti	2 309 184	2 363 506
- po splatnosti	5	5
Ostatní pohledávky celkem	13 372 557	13 251 060
Dohadné účty aktivní	12 283 715	14 492 052
Opravná položka k pochybným pohledávkám	-873 482	-726 467
Zůstatková hodnota krátkodobých pohledávek	26 557 026	28 769 910
Dlouhodobé pohledávky	292 265	150 644
Zůstatková hodnota pohledávek celkem	26 849 291	28 920 554

Nezaplacené pohledávky z obchodních vztahů nejsou zajištěny a žádná z nich nemá splatnost delší než 5 let.

Zálohy z obchodních vztahů představují převážně zálohové platby placené společnosti E.ON Distribuce, a.s. za distribuci elektrické energie a plynu, kterou na základě smluv o sdružené fakturaci Společnost fakturuje konečným zákazníkům, a od nichž zálohy na tuto službu přijímá. Tyto přijaté zálohy jsou pak součástí závazku za odběrateli popsány v poznámce 10 Závazky.

Poskytnuté zálohy z obchodních vztahů k 31. prosinci 2011 jsou vykázány včetně uplatněné daně z přidané hodnoty ve výši 1 002 571 tis. Kč (k 31. prosinci 2010: 1 005 293 tis. Kč).

Dohadné účty aktivní představují převážně dohadnou položku na nevyfakturovanou elektřinu, plyn a jejich distribuci ve výši 12 040 139 tis. Kč (k 31. prosinci 2010: 14 231 889 tis. Kč).

Pohledávky – ovládající a řídicí osoba zahrnují k 31. prosinci 2011 cash-pooling ve výši 4 351 754 tis. Kč (k 31. prosinci 2010: 4 248 141 tis. Kč) mezi Společností, E.ON Česká republika, s.r.o. a E.ON AG vedený na základě smluv u peněžních ústavů Deutsche Bank, Komerční banka, a.s. a Československá obchodní banka, a. s. Společnost je prostřednictvím cash-poolingu zapojena do skupinového zhodnocení finančních prostředků a financování potřeb Společnosti.

Výsledkem převodů jsou finanční pozice mezi výše uvedenými společnostmi skupiny E.ON. Pohledávky z titulu cash-poolingu jsou v rámci přehledu o peněžních tocích uvedeny jako součást kategorie Peníze a peněžní ekvivalenty. U finančních pozic v rámci skupiny se uplatňují odpovídající tržní úrokové sazby.

Změna opravné položky k pochybným pohledávkám:

(tis. Kč)	2011	2010
Počáteční zůstatek k 1. lednu	726 467	544 756
Tvorba opravné položky	413 126	430 301
Zrušení opravné položky	-210 939	-201 885
Použití k odpisu pohledávek	-55 172	-46 705
Konečný zůstatek k 31. prosinci	873 482	726 467

8. Vlastní kapitál

Schválené a vydané akcie

	31. prosince 2011		31. prosince 2010	
	Počet (tis. ks)	Účetní hodnota (tis. Kč)	Počet (tis. ks)	Účetní hodnota (tis. Kč)
Kmenové akcie v hodnotě 1 Kč, plně splacené	1 676 381	1 676 381	1 676 381	1 676 381

Společnost byla založena dne 20. července 2004 a do Obchodního rejstříku byla zapsána dne 27. července 2004.

Společnost je plně vlastněna společností E.ON Czech Holding Verwaltungs-GmbH, zapsanou v Německu, a mateřská společnost skupiny je E.ON AG, zapsaná v Německu.

Zákonný rezervní fond nelze rozdělit akcionáři, ale lze jej použít výhradně k úhradě ztrát. V souladu s příslušnými ustanoveními stanov a obchodního zákoníku Společnost vytváří zákonný rezervní fond ve výši 5 % z čistého zisku ročně, dokud výše tohoto fondu nedosáhne 20 % základního kapitálu.

Dne 30. června 2011 valná hromada schválila účetní závěrku Společnosti za rok 2010 a rozhodla o rozdělení zisku za rok 2010 ve výši 1 395 315 tis. Kč následujícím způsobem:

(tis. Kč)	
Vyrovnaní neuhrazené ztráty	519 546
Převod do nerozděleného zisku	284 523
Příděl do zákonného rezervního fondu	167 638
Příděl do statutárního a ostatních fondů	9 100
Odměny statutárním orgánům	4508
Výplata dividend	410 000
Zisk po zdanění za rok 2010	1 395 315

9. Rezervy

(tis. Kč)	Rezerva na ztráty z uzavřených smluv elektrické energie	Rezerva na ztráty z uzavřených smluv	Rezerva na dorovnání prodejní ceny elektriny z povinného výkupu	Odměny a nevyčerpaná dovolená	Daň z příjmů	Celkem
Počáteční zůstatek						
k 1. lednu 2010	304 848	0	0	3 223	50 942	359 013
Tvorba rezerv	103 634	0	0	3 494	228 322	335 450
Zrušení rezerv	0	0	0	-114	0	-114
Použití rezerv	-244 200	0	0	-3 109	-50 942	-298 251
Konečný zůstatek						
k 31. prosinci 2010	164 282	0	0	3 494	228 322	396 098
Tvorba rezerv	0	278 000	218 658	4 868	117 644	619 170
Zrušení rezerv	0	0	-62 258	0	0	-62 258
Použití rezerv	164 282	0	0	-3 494	-228 322	-396 098
Konečný zůstatek						
k 31. prosinci 2011	0	278 000	156 400	4 868	117 644	556 912

Společnost tvoří rezervy podle zákona č. 563/1991 Sb., o účetnictví, na rizika a ztráty, které se týkají majetku a závazků. Společnost nevykazuje žádnou daňově uznatelnou rezervu dle zákona č. 593/1992 Sb., o rezervách pro zajištění základu daně z příjmů.

V roce 2010 Společnost tvořila rezervu na ztráty z uzavřených smluv v dlouhých pozicích u elektrické energie. Tyto rezervy byly vytvořeny v důsledku vlivu ekonomické krize na smlouvy se zákazníky a jejich poptávku.

V roce 2011 Společnost dále tvořila rezervu na ztráty z uzavřených smluv a rezervu na dorovnání prodejní ceny elektrické energie z povinného výkupu. Tyto rezervy Společnost účtuje na základě uzavřené Smlouvy o dodávce elektřiny v roce 2011 s převzetím závazku odebrat elektřinu z elektrizační soustavy se společností E.ON Distribuce, a.s.. Společnost je nově odpovědná za odchylku z povinného výkupu elektrické energie z obnovitelných zdrojů a je povinná uhradit případný rozdíl mezi smlouvenou a spotovou cenou. Společnost dále pokračuje v tvorbě rezerv na odměny a nevyčerpanou dovolenou.

K 31. prosinci 2011 Společnost vytvořila rezervu na daň z příjmů ve výši 117 644 tis. Kč (k 31. prosinci 2010: 228 322 tis. Kč). Zaplacené zálohy na daň z příjmu ve výši 228 129 tis. Kč (2010: 101 918 tis. Kč) byly započteny s vyšší očekávané splatné daně 345 773 tis. Kč (2010: 330 240 tis. Kč).

Výpočet daně z příjmů a odložené daně je uveden v poznámce 12 Daň z příjmů.

10. Závazky

(tis. Kč)	31. prosince 2011	31. prosince 2010
Závazky z obchodních vztahů	98 605	744 239
Závazky z obchodních vztahů celkem	98 605	744 239
Krátkodobé přijaté zálohy	13 494 513	13 979 879
Závazky – ovládající a řídicí osoba	0	710
Dohadné účty pasivní	8 859 776	10 209 653
Daňové závazky	40 093	313 405
Závazky k zaměstnancům	0	5 633
Závazky ze sociálního zabezpečení a zdravotního pojištění	2 943	2 708
Jiné závazky	1 002 739	1 005 010
Ostatní závazky celkem	23 400 064	25 516 998
Krátkodobé závazky celkem	23 498 669	26 261 237
Dlouhodobě přijaté zálohy	8 769	49 269
Dlouhodobé závazky celkem	8 769	49 269
Krátkodobé a dlouhodobé závazky celkem	23 507 438	26 310 506

Výše uvedené závazky nebyly zajištěny žádným majetkem Společnosti a nemají splatnost delší než 5 let.

Společnost nemá žádné závazky po splatnosti ze sociálního nebo zdravotního pojištění a příspěvku na státní politiku zaměstnanosti, splatné závazky veřejného zdravotního pojištění ani daňové nedoplatky u místně příslušného finančního orgánu po splatnosti.

Zálohy z obchodních vztahů představují platby přijaté od zákazníků za odebranou, ale nevyfakturovanou elektrickou energii a plyn. Přijaté zálohy jsou k 31. prosinci 2011 vykázány včetně uplatněné daně z přidané hodnoty ve výši 2 240 536 tis. Kč (k 31. prosinci 2010: 2 292 261 tis. Kč).

Dohadné účty pasivní představují převážně dohadnou položku na nevyfakturovanou distribuci elektřiny a plynu ve výši 6 332 036 Kč (k 31. prosinci 2010: 6 066 091 tis. Kč) vůči společnosti E.ON Distribuce, a.s., kterou na základě smluv o sdružené fakturaci Společnost fakturuje konečným zákazníkům.

11. Finanční deriváty

Reálná hodnota finančních derivátů je vykázána v položce „Ostatní pohledávky“:

(tis. Kč)	31. prosince 2011			31. prosince 2010		
	Reálná hodnota Kladná	Reálná hodnota Záporná	Nominální hodnota	Reálná hodnota Kladná	Reálná hodnota Záporná	Nominální hodnota
Deriváty určené k obchodování						
FWD na nákup EUR	73 408	582	2 186 977	20 172	13 057	1 559 947
FWD na prodej EUR	4 359	9 333	790 824	20 480	2 046	794 243
Deriváty určené k obchodování celkem	77 767	9 915		40 652	15 103	

Změna reálné hodnoty derivátů k obchodování je vykázána ve výkazu zisku a ztráty.

Společnost má finanční deriváty, které slouží v souladu se strategií řízení rizik Společnosti jako efektivní zajišťovací nástroj, ale Společnost je předem nevymezila jako deriváty sloužící k zajištění budoucích peněžních toků. Tyto deriváty jsou proto vykázány ve výše uvedené tabulce jako deriváty určené k obchodování.

12. Daň z příjmů

Daňový náklad lze analyzovat následovně:

(tis. Kč)	2011	2010
Splatná daň	345 773	330 240
Odložená daň	-55 649	17 748
Dodatečné daňové přiznání	-235	
Úprava daňového nákladu předchozího období podle skutečně podaného daňového přiznání	9 724	1 518
Daňový náklad celkem	299 613	349 506

Splatná daň byla vypočítána následovně:

(tis. Kč)	2011	2010
Zisk před zdaněním	1 556 862	1 744 821
Položky snižující základ daně	710 414	162 098
Položky zvyšující základ daně	973 409	155 381
Daňový základ	1 819 857	1 738 104
Daň z příjmů právnických osob ve výši 19 %	345 773	330 240
Placené zálohy na daň z příjmu	228 129	101 918
Závazek daně z příjmu	117 644	228 322

Odložená daň byla vypočtena s použitím sazby daně 19 % (daňová sazba pro roky 2010 a následující).

Odloženou daňovou pohledávku lze analyzovat následovně:

(tis. Kč)	31. prosince 2011	31. prosince 2010
Odložený daňový závazek z titulu:		
Zrychlené daňové odpisy majetku	-6 950	-64
Realizovatelné cenné papíry	0	-7 583
Ostatní zdanitelné přechodné rozdíly	-152	-307
Odložený daňový závazek celkem	-7 102	-7 954
Odložená daňová pohledávka z titulu:		
Rezervy a opravné položky	108 759	54 032
Ostatní odčitatelné přechodné rozdíly	1 493	1 424
Odložená daňová pohledávka celkem	110 252	55 456
Čistá odložená daňová pohledávka	103 150	47 502

13. Členění výnosů podle odvětví

Výnosy z provozní činnosti:

(tis. Kč)	2011	2010
Prodej elektrické energie		
- tuzemsko	18 075 626	22 165 594
- zahraničí	3 132 890	3 604 344
Prodej zemního plynu	3 716 493	3 368 719
Ostatní tržby z prodeje vlastních produktů a služeb	13 436 033	18 370 258
Prodej vlastních výrobků a služeb celkem	38 361 042	47 508 915
Tržby z prodeje dlouhodobého majetku a materiálu	250 808	1 081 939
Jiné výnosy	33 666	57 513
Výnosy z provozní činnosti celkem	38 645 516	48 648 366

Tržby z prodeje dlouhodobého majetku představují převážně tržby z obchodování s emisními povolenkami.

Jiné výnosy představují převážně výnosy z postoupených pohledávek a úroků z prodlení.

14. Zaměstnanci

	2011	2010
Průměrný přepočtený počet členů vedení	6	5
Počet členů dozorčí rady, kteří jsou zaměstnanci	2	2
Průměrný přepočtený počet ostatních zaměstnanců	148	147
Počet zaměstnanců celkem	156	154

Vedení Společnosti zahrnuje vedoucí zaměstnance, kteří jsou přímo podřízeni členům představenstva.

(tis. Kč)	Vedení	Ostatní	Celkem
2011			
Mzdové náklady a odměny	10 349	95 643	105 992
Odměny členům představenstva	6 563	0	6 563
Náklady na sociální zabezpečení	3 876	35 142	39 018
Ostatní sociální náklady	698	4 557	5 255
Osobní náklady celkem	21 486	135 342	156 828
2010			
Mzdové náklady a odměny	8 434	90 409	98 843
Odměny členům představenstva	12 523	0	12 523
Náklady na sociální zabezpečení	3 172	33 064	36 236
Ostatní sociální náklady	582	3 746	4 328
Osobní náklady celkem	24 711	127 219	151 930

Transakce s vedením Společnosti jsou popsány v poznámce 15 Transakce se spřízněnými stranami.

15. Transakce se spřízněnými stranami

Společnost vykazovala tyto zůstatky se spřízněnými stranami:

(tis. Kč)	2011	2010
Výnosy		
Prodej vlastních výkonů	5 027 848	5 762 813
Prodej služeb	67 378	5 230 538
Výnosy z prodeje emisních povolenek	245 622	1 074 907
Úrokové výnosy	19 928	10 709
Ostatní výnosy	211 857	35 442
Celkem	5 572 633	12 114 409
Náklady		
Spotřebované nákupy	13 369 626	17 203 872
Nákup služeb	14 387 805	13 627 057
Ostatní náklady	423 778	272 784
Celkem	28 181 209	31 103 713

Společnost vykazovala tyto zůstatky se spřízněnými stranami:

(tis. Kč)	31. prosince 2011	31. prosince 2010
Pohledávky		
Pohledávky z obchodních vztahů a zálohy	6 042 157	6 112 971
Dohadné položky a ostatní pohledávky	798 837	1 876 866
Úvěry poskytnuté a cash-pooling	4 351 754	4 248 141
Celkem	11 192 748	12 237 978
Závazky		
Závazky z obchodních vztahů a zálohy	0	110 464
Dohadné položky a ostatní závazky	7 726 645	8 114 575
Úvěry přijaté a cash-pooling	0	710
Celkem	7 726 645	8 225 749

Položka Dohadné položky a ostatní závazky k 31. prosinci 2011 a 2010 zahrnuje především dohadnou položku na nevyfakturovanou distribuci elektřiny a plynu.

Položka Úvěry poskytnuté a cash-pooling zahrnuje zůstatek vyplývající ze zavedení korunového cash-poolingu za společností E.ON Česká republika s.r.o. a E.ON AG. Úvěry a Cash-pooling jsou úročeny tržními úrokovými sazbami.

Členům představenstva Společnosti, členům dozorčí rady, akcionářům a ostatním členům vedení nebyly poskytnuty v roce 2011 a 2010 žádné úvěry.

Vedoucím zaměstnancům a členům představenstva Společnosti jsou k dispozici služební vozidla.

Odměna členům představenstva Společnosti činila 6 563 tis. Kč (2010: 12 523 tis. Kč). Členové dozorčí rady nepobírají žádnou odměnu.

16. Odměna auditorské společnosti

Informace o odměně auditorské společnosti PricewaterhouseCoopers Audit, s.r.o. jsou zahrnuty ve výroční zprávě mateřské společnosti E.ON AG za konsolidační celek.

17. Smluvní závazky

Společnost neevidovala k 31. prosinci 2011 ani 2010 žádné investiční přísliby ani smluvní závazky z operativních leasingů a nájmu.

Závazky z uzavřených smluv lze analyzovat následovně:

(tis. Kč)	31. prosince 2011			31. prosince 2010
	Do 1 roku	1 – 5 let	Celkem	Celkem
Budoucí závazky z uzavřených smluv				
- na nákup elektřiny	7 007 118	0	7 007 118	3 380 798
- na nákup plynu	731 550	93 310	824 860	1 769 312
- ostatní	573 459	0	573 459	604 824
Budoucí závazky z uzavřených smluv celkem	8 312 127	93 310	8 405 437	5 754 934

18. Bankovní záruky a přijatá ručení

Na základě Rámcové smlouvy o poskytování finančních služeb s Komerční bankou byla Společnosti poskytnuta globální úvěrová linka ve výši 370 000 tis. Kč. K 31. prosinci 2011 Společnost čerpala v rámci této smlouvy bankovní záruky ve výši 15 127 tis. Kč s platností do roku 2012 a bankovní záruky s platností do 31. prosince 2011 ve výši 136 000 tis. Kč (k 31. prosinci 2010: 102 994 tis. Kč).

Další bankovní záruky za Společnost jsou vydány ze záručních linek sjednaných s bankami ze strany E.ON AG. Výše těchto garancí k 31. prosinci 2011 činila 266 000 tis. Kč, z toho 221 000 tis. Kč s platností do konce roku 2012 a 45 000 tis. Kč s platností do roku 2014 (k 31. prosinci 2010 Společnost čerpala z garanční linky E.ON Czech Holding AG 35 000 tis. Kč a 6 000 tis. EUR).

Současné a budoucí platební závazky plynoucí ze smluv o nákupu elektrické energie jsou zajištěny ručitelským prohlášením vystaveným společností E.ON Energie AG ve výši 415 300 tis. Kč.

19. Potenciální závazky

Vedení Společnosti si není vědomo žádných potenciálních závazků Společnosti k 31. prosinci 2011 a 2010.

20. Přehled o peněžních tocích


Peníze a peněžní ekvivalenty uvedené v přehledu o peněžních tocích zahrnují:

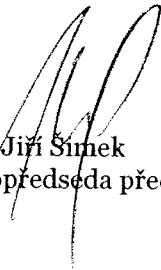
(tis. Kč)	31. prosince 2011	31. prosince 2010
Pokladní hotovost a peníze na cestě	0	112
Účty v bankách	4 227	38 887
Pohledávka z Cash-poolingu	4 351 754	4 248 141
Peníze a peněžní ekvivalenty celkem	4 355 981	4 287 140

21. Následné události

Po rozvahovém dni nedošlo k žádným událostem, které by měly významný dopad na účetní závěrku k 31. prosinci 2011.

V Českých Budějovicích dne 6. března 2012


Ing. Michal Šafář
předseda představenstva


Mag. Jiří Šimek
místopředseda představenstva