

VÝROČNÍ ZPRÁVA
E.ON TREND s. r. o.
ROK 2010

Obsah

Úvodní slovo jednatele společnosti	3
Zpráva jednatelů o podnikatelské činnosti a o stavu jejího majetku	4
Zpráva o vztazích mezi propojenými osobami	6
I. Ovládaná osoba	7
II. Ovládající osoba	7
III. Ostatní propojené osoby	7
IV. Smlouvy uzavřené s propojenými osobami během sledovaného účetního období	8
V. Jiné právní úkony učiněné v zájmu propojených osob	9
VI. Ostatní opatření uskutečněná v zájmu nebo na popud propojených osob	9
VII. Újmy vzniklé ovládané osobě a způsob jejich úhrady	9
VIII. Důvěrnost informací	9
IX. Závěr	10
Zpráva dozorčí rady E.ON Trend, s.r.o.	11
Zpráva nezávislého auditora	12
Doplňující informace	13
Příloha 01 – Účetní závěrka k 31.12.2010	14

Úvodní slovo jednatele společnosti

Vážené dámy a pánové,

uplynulý rok 2010 lze hodnotit pozitivně, a to nejen díky dobrému hospodářskému výsledku, ale i z důvodu splnění stanovených cílů souvisejících s optimalizací vlastního portfolia výrobních zdrojů. Během roku pokračovaly nebo byly dokončeny projekty v oblasti obnovitelných zdrojů jako např. výstavba biomasového zdroje Mydlovary, tak i úpravy na několika malých vodních zdrojích. V Teplárně Otrokovice a.s. se společnost stala jediným 100% akcionářem a dále získala 34% podíl v provozovateli lokálních distribučních soustav, společnosti LUMEN DISTRIBUČNÍ SOUSTAVY, s.r.o.

V nadcházejícím roce se budeme nadále koncentrovat na rozvoj interních služeb, zejména pak na rozšiřování portfolia poskytovaného energetického poradenství. Další oblastí, na kterou bychom se chtěli zaměřit, je využívání bioplynu v České republice.

Závěrem bych chtěl poděkovat společníkům, všem zaměstnancům a spolupracujícím institucím za dosažení velmi dobrých společných výsledků.



Jednatel E.ON Trend s.r.o.

Zpráva jednatelů o podnikatelské činnosti a o stavu jejího majetku

Uplynulý rok 2010 lze hodnotit pozitivně. Společnost E.ON Trend s.r.o. dosáhla zisku před zdaněním ve výši 364 327 tis. Kč. Hlavním důvodem je výplata dividend z dceřiných společností Teplárna Otrokovice a.s. a Teplárna Tábor, a.s. kapitalizace pohledávek a mimořádný výnos z prodeje obchodního podílu ve společnosti Teplárna České Budějovice, a.s. Vlastní kapitál společnosti k 31. 12. 2010 činil celkem 1 903 681 tis. Kč. Aktiva společnosti dosáhla výše 2 048 889 tis. Kč.

V uplynulém roce společnost nadále pokračovala s optimalizací vlastního výrobního portfolia spočívající v těsnějším řízení ovládaných společností s cílem zvýšení jejich výkonnosti. V červenci loňského roku společnost odprodala téměř 18% podíl v Teplárně Budějovice, a.s.. Kapitalizací pohledávky získala 49% podíl v provozovateli lokální distribuční soustavy společnosti oaza-Krupka, a.s. a dále získala 34% podíl v dalším provozovateli lokálních distribučních soustav, společnosti LUMEN DISTRIBUČNÍ SOUSTAVY, s.r.o.


I přes omezení investičních příležitostí pokračovaly nebo byly dokončeny zahájené projekty v oblasti obnovitelných zdrojů. Hlavní projekt výstavba biomasového CHP (combined heat and power - kogenerační jednotka) zdroje Mydlovary tak pokročil do dalšího stádia výstavby a jeho zprovoznění se předpokládá k 30. listopadu roku 2011. Na malých vodních zdrojích jako Vranov II a Vranov III pokračují práce podle plánu, dokončení technických úprav na Vranově II se předpokládá v létě roku 2012 a realizace projektu Vranov III již koncem roku 2011. Úspěšně také mohla být dokončena rekonstrukce malých vodních elektráren Vír I a Znojmo, jejímž výsledkem je celkové zvýšení účinností obou zdrojů. Za stejným cílem zvýšení energetické účinnosti probíhají technické optimalizace na dalších vodních zdrojích Vír II a v Písku. V oblasti konvečních tepláren došlo v Teplárně Tábor ke stabilizaci provozu a společnost se nyní může koncentrovat na rozvoj a nabídku podporných služeb nebo zvyšování účinnosti při snižování provozních nákladů. Ve společnosti Teplárna Otrokovice, a.s. byla po dohodě s menšinovým akcionářem uplatněna opce a společnost se tak k 4. dubnu 2011 stala jediným akcionářem společnosti Teplárna Otrokovice a.s. Byly zahájeny přípravy druhé fáze rekonstrukce kotle K4.

Společnost v uplynulém roce 2010 zaměstnávala v průměrném přepočteném stavu 47 zaměstnanců. Zaměstnancům je k dispozici kvalitní sociální program, jehož

prostřednictvím byl poskytován například příspěvek na penzijní připojištění, příspěvek na závodní stravování, příspěvek na sportovní a kulturní akce a bezúročné návratné půjčky.

V nadcházejícím roce se budeme koncentrovat na rozvoj interních služeb, zejména pak na rozšiřování služeb v oblasti energetického poradenství týkající se úspor energií a rozvoje energetických služeb. S ohledem na omezené investiční prostředky se rozvíjení takovýchto projektů formou oboustranně výhodné spolupráce s partnery jeví jako nejvhodnější. Stejně tak vstup do výše uvedených společností v roce 2010 vhodně doplňuje stanovené cíle a strategii společnosti. Další oblastí, na kterou bychom se chtěli zaměřit je aplikace technologií mnohočetného využívání bioplynu v České republice jak při decentrální výrobě, kogenerační výrobě tepla, v dopravě jako pohonný zdroj nebo při jeho vtlačení do plynárenské distribuční sítě.

Závěrem bych chtěl poděkovat všem zaměstnancům a členům řídicích orgánů společnosti za jejich osobní přínos k dosažení velmi dobrých společných výsledků. Děkuji také spolupracujícím úřadům, institucím a obchodním partnerům za dosavadní dobrou spolupráci a těším se na její pokračování v dalším období.



Marján Rusko
jednatel

ZPRÁVA O VZTAZÍCH MEZI PROPOJENÝMI OSOBAMI

podle § 66a odst. 9 zákona č. 513/1991 Sb.,
obchodní zákoník, v platném znění

za účetní období od 1. ledna 2010 do 31. prosince 2010

Jednatelé společnosti E.ON Trend s.r.o. v souladu s ustanovením § 66a odst. 9 zákona č. 513/1991 Sb., obchodní zákoník, v platném znění, zpracovali tuto zprávu o vztazích mezi společností E.ON Trend s.r.o. se sídlem České Budějovice, F.A.Gerstnera 2151/6, jako osobou ovládanou a společností E.ON Energie AG, se sídlem Brienner Str. 40, 80333 Mnichov, Spolková republika Německo, jako osobou ovládající a ostatními osobami ovládanými stejnou ovládající osobou za účetní období od 1.ledna 2010 do 31.prosince 2010 („sledované účetní období“).

E.ON Trend s.r.o. byla během sledovaného účetního období dceřinou společností společnosti E.ON Czech Holding Verwaltungs-GmbH (100% podíl). Společnost E.ON Czech Holding Verwaltungs-GmbH je dceřinou společností společnosti E.ON Czech Holding AG (podíl ve výši 99,999%) a společností E.ON Energie AG (podíl ve výši 0,001%). E.ON Czech Holding AG byla ovládána prostřednictvím managementu E.ON Energie AG (100% podíl).

E.ON Energie AG jakožto osoba ovládající společnost E.ON Trend s. r. o. je členem skupiny E.ON AG se sídlem E.ON Platz, 40479 Düsseldorf.

E.ON Energie AG se sídlem Brienner Str. 40, 80333 Mnichov měla prostřednictvím E.ON Czech Holding AG resp. E.ON Czech Holding Verwaltungs-GmbH během sledovaného účetního období rozhodující vliv na řízení společnosti E.ON Trend s. r. o.

I. Ovládaná osoba

Obchodní společnost E.ON Trend s. r. o., se sídlem České Budějovice, F.A.Gerstnera 2151/6, identifikační číslo 251 72 662, zapsaná v obchodním rejstříku vedeném Krajským soudem v Českých Budějovicích, oddíl C, vložka 7646.

II. Ovládající osoba

Obchodní společnost E.ON Energie AG, se sídlem Brienner Str. 40, 80333 Mnichov, Spolková republika Německo.

III. Ostatní propojené osoby

Propojenými osobami ve smyslu §66a, odst. 9, zákona č. 513/1991 Sb., obchodního zákoníku se dále rozumí rovněž následující společnosti (uváděny jsou pouze společnosti, se kterými byly ve sledovaném účetním období uzavřeny smlouvy, učiněny jiné právní úkony či ostatní opatření):

E.ON Energie, a.s.

E.ON Česká republika, s.r.o.

BIOPLYN Třeboň, spol. s r.o.

Teplárna Otrokovice a.s.

Teplárna Tábor, a.s.

E.ON Distribuce, a.s.

IV. Smlouvy uzavřené s propojenými osobami během sledovaného účetního období

Během sledovaného účetního období byly mezi ovládanou osobou a ovládající osobou a mezi ovládanou osobou a osobami ovládanými stejnou ovládající osobou uzavřeny následující smlouvy, jejichž předmětem jsou tato plnění:

Společnost	Druh smlouvy	Předmět plnění
E.ON Energie, a.s. (poskytovatel)	4 dodatky ke smlouvě o sdružených službách dodávky zemního plynu	Změna smluvních podmínek dodávky zemního plynu
E.ON Energie, a.s. (postupitel)	Smlouva o postoupení pohledávek	Postoupení pohledávek postupníkovi
E.ON Energie, a.s. (poskytovatel)	4 smlouvy o sdružených službách dodávky elektřiny	Poskytování služeb sdružené dodávky elektřiny zákazníkovi
E.ON Energie, a.s. (kupující)	Smlouva o dodávce elektřiny s převzetím závazku odebrat elektřinu z elektrizační soustavy	Poskytování dodávky elektřiny kupujícímu
E.ON Česká republika, s. r. o. (poskytovatel)	Dohoda o skončení smlouvy o pronájmu rekreačních středisek a finanční kompenzaci	Ukončení pronájmu rekreačních středisek
E.ON Česká republika, s. r. o. (poskytovatel)	Smlouva o poskytování služeb OPEX a 2 dodatky ke smlouvě	Zajištění HR služeb, poskytování služeb v oblasti účetnictví, financí, podnikového poradenství, nemovitostí, IT a změna smluvních podmínek
E.ON Česká republika, s. r. o. (poskytovatel)	Smlouva o poskytování služeb CAPEX a dodatek ke smlouvě	Poskytování služeb v oblasti výstavby, údržby a provozu výroben energie a změna smluvních podmínek
E.ON Česká republika, s. r. o. (objednatel)	Smlouva o obstarání a poskytnutí metodického materiálu	Zajištění a poskytnutí metodického materiálu objednateli
E.ON Česká republika, s. r. o. (objednatel)	5 smluv o dílo	Zajištění provozních činností
E.ON Česká republika, s. r. o. (objednatel)	Smlouva o poskytování energetického poradenství	Poskytování energetického poradenství
E.ON Česká republika, s. r. o. (poskytovatel)	Smlouva o poskytování služeb OPEX	Zajištění HR služeb, poskytování služeb v oblasti účetnictví, financí, podnikového poradenství, nemovitostí, IT
E.ON Česká republika, s. r. o. (poskytovatel)	Smlouva o poskytování služeb CAPEX	Poskytování služeb v oblasti výstavby, údržby a provozu výroben energie
BIOPLYN Třeboň, spol. s r.o. (objednatel)	Smlouva o poskytování služeb technického vedení provozu bioplynové stanice a dodatek ke smlouvě	Poskytování služeb k zajištění provozu bioplynové stanice a změna smluvních podmínek
BIOPLYN Třeboň, spol. s r.o. (objednatel)	Rámcová smlouva o dílo o obsluze	Zajištění obsluhy a údržby stavby

Teplárna Otrokovice a.s. (mandant)	Mandátní smlouva	Poskytování poradenství v oblasti řízení výroby, rozvoje a obchodní činnosti
Teplárna Otrokovice a.s. E.ON Servisní, s. r. o. E.ON Česká republika, s. r. o. Teplárna Tábor, a.s.	Smlouva o spolupráci + dodatek ke smlouvě	Spolupráce a součinnost při zavádění systémů řízení v ekologii a BOZP
Teplárna Tábor, a.s. (mandant)	Mandátní smlouva	Poskytování poradenství v oblasti řízení výroby, rozvoje a obchodní činnosti
Teplárna Tábor, a.s. (objednatel)	2 smlouvy o dílo	Zpracování energetického auditu
E.ON Distribuce, a.s. (distributor)	4 smlouvy o připojení výrobní elektřiny	Připojení výrobní elektřiny k distribuční soustavě

Plnění a protiplnění vyplývající z těchto smluv byla uskutečněna na základě obvyklých podmínek na trhu a na základě obecně závazných právních předpisů. Přijatá a poskytnutá plnění s propojenými osobami jsou uvedeny v příloze k účetní závěrce za rok končící 31. prosince 2010 v příslušné poznámce.

V. Jiné právní úkony učiněné v zájmu propojených osob

V průběhu sledovaného účetního období nebyly ve prospěch osoby ovládající nebo osob ovládaných stejnou ovládající osobou učiněny žádné právní úkony mimo rámec běžných právních úkonů uskutečňovaných na základě ustanovení obecně závazných právních předpisů ovládanou osobou ve vztahu k ovládající osobě či osobě jí ovládané (např. úkony uskutečňované vůči společníkovi ovládané osoby).

VI. Ostatní opatření uskutečněná v zájmu nebo na popud propojených osob

V průběhu sledovaného účetního období nebyla v zájmu či na popud osoby ovládající nebo osob ovládaných stejnou ovládající osobou přijata či uskutečněna žádná opatření mimo rámec běžných opatření uskutečňovaných na základě ustanovení obecně závazných právních předpisů ovládanou osobou ve vztahu k ovládající osobě či osobě jí ovládané (např. úkony uskutečňované vůči společníkovi ovládané osoby).

VII. Újmy vzniklé ovládané osobě a způsob jejich úhrady

Ovládané osobě nevznikla z titulu uzavření výše uvedených smluv, jiných právních úkonů, ostatních opatření a poskytnutých plnění či přijatých protiplnění žádná újma.

VIII. Důvěrnost informací

Za důvěrné jsou v rámci skupiny považovány informace a skutečnosti, které jsou součástí obchodního tajemství ovládající, ovládané i dalších propojených osob a také ty informace, které byly za důvěrné jakoukoliv propojenou osobou označeny. Dále jsou to veškeré informace z obchodního styku, které by mohly být samy o sobě nebo v

souvislosti s jinými informacemi nebo skutečnostmi k újmě jakékoliv z propojených osob.


Z důvodu, aby nemohlo dojít k újmě na straně ovládané osoby, s ohledem na ustanovení § 51 zákona č. 513/1991 Sb., obchodní zákoník, v platném znění, neobsahuje tato zpráva informace tohoto charakteru.

IX. Závěr


Tato zpráva byla zpracována jednatelem ovládané osoby, společností E.ON Trend s. r. o., dne 22. února 2011.

V Českých Budějovicích dne 22. února 2011

Jednatelé ovládané osoby E.ON Trend s. r. o.:



Ing. Marian Rusko
jednatel



Ing. Tomáš Turek
jednatel

Zpráva dozorčí rady E.ON Trend s.r.o.

Dozorčí rada v roce 2010 kontrolovala podnikatelskou činnost společnosti a plnění úkolů ze strany jednatelů. Dozorčí rada společnosti E.ON Trend s.r.o. zasedala v roce 2010 celkem dvakrát, ostatní nutná rozhodnutí byla přijata mimo zasedání.

Předseda dozorčí rady byl v pravidelném kontaktu se společností a jednatelé jej průběžně informovali o aktuální hospodářské situaci a strategickém vývoji společnosti. Tím byly splněny odpovídající předpoklady, které dozorčí radě umožňují plnit funkce, které jí byly na rok 2010 předepsány.

Svým rozhodnutím ze dne 28. července 2010 učiněným mimo zasedání souhlasila dozorčí rada s prodejem téměř 18% podílu ve společnosti Teplárna České Budějovice, a.s.

Dozorčí rada ve smyslu společenské smlouvy na svém zasedání dne 12. 05. 2010 přezkoumala a schválila roční účetní závěrku za rok 2010; její audit provedl auditor PricewaterhouseCoopers Audit, s.r.o. Dozorčí rada ve shodě s auditorskou zprávou dospěla k závěru, že roční účetní závěrka za rok 2010 věrně zobrazuje majetkovou a finanční situaci a výsledky podnikání společnosti E.ON Trend s.r.o. za rok 2010. Účetnictví společnosti je vedeno ve shodě s odpovídajícím právními předpisy. Dozorčí rada přezkoumala návrh rozdělení zisku a bez námitek jej schválila.

Dozorčí rada konstatuje, že její činnost, stejně jako podnikatelská činnost společnosti E.ON Trend s.r.o. v roce 2010 probíhala v souladu s výše zmíněnými předpisy a rozhodnutími jediného společníka i dozorčí rady.



Michael Fehn

předseda dozorčí rady



Zpráva nezávislého auditora

společníkovi společnosti E.ON Trend s.r.o.

Ověřili jsme účetní závěrku společnosti E.ON Trend s.r.o., identifikační číslo 251 72 662, se sídlem F.A.Gerstnera 2151/6, České Budějovice (dále „Společnost“) za rok končící 31. prosince 2010 uvedenou ve výroční zprávě v Příloze 1, ke které jsme dne 8. dubna 2011 vydali výrok uvedený také v Příloze 1.

Zpráva o výroční zprávě

Ověřili jsme soulad ostatních informací obsažených ve výroční zprávě Společnosti za rok končící 31. prosince 2010 s výše uvedenou účetní závěrkou. Za správnost výroční zprávy odpovídá statutární orgán Společnosti. Naším úkolem je vydat na základě provedeného ověření výrok o souladu výroční zprávy s účetní závěrkou.

Úloha auditora

Ověření jsme provedli v souladu s Mezinárodními standardy auditu a související aplikační doložkou Komory auditorů České republiky. V souladu s těmito předpisy jsme povinni naplánovat a provést ověření tak, abychom získali přiměřenou jistotu, že ostatní informace obsažené ve výroční zprávě, které popisují skutečnosti, jež jsou též předmětem zobrazení v účetní závěrce, jsou ve všech významných ohledech v souladu s příslušnou účetní závěrkou. Jsme přesvědčeni, že provedené ověření poskytuje přiměřený podklad pro vyjádření našeho výroku.

Výrok

Podle našeho názoru jsou ostatní informace uvedené ve výroční zprávě Společnosti za rok končící 31. prosince 2010 ve všech významných ohledech v souladu s výše uvedenou účetní závěrkou.

*PricewaterhouseCoopers Audit, s.r.o., Kateřinská 40/466, 120 00 Praha 2, Česká republika
T: +420 251 151 111, F: +420 251 156 111, www.pwc.com/cz*

PricewaterhouseCoopers Audit, s.r.o., se sídlem Kateřinská 40/466, 120 00 Praha 2, IČ: 40765521, zapsaná v obchodním rejstříku vedeném Městským soudem v Praze, oddíl C, vložka 3637 a v seznamu auditorských společností u Komory auditorů České republiky pod oprávněním číslo 021.

© 2011 PricewaterhouseCoopers Audit, s.r.o. Všechna práva vyhrazena. "PwC" je značka, pod níž členské společnosti PricewaterhouseCoopers International Limited (PwCIL) podnikají a poskytují své služby. Společně tvoří světovou síť společností PwC. Každá společnost je samostatným právním subjektem a jednotlivé společnosti nezastupují síť PwCIL ani žádnou jinou členskou společnost. PwCIL neposkytuje žádné služby klientům. PwCIL neodpovídá za jednání či opomenutí jednotlivých společností sítě PwC, ani nemůže kontrolovat výkon jejich profesionální činnosti či je jakýmkoli způsobem ovlivňovat.



**Společník společnosti E.ON Trend s.r.o.
Zpráva nezávislého auditora**

Zpráva o ověření zprávy o vztazích

Dále jsme provedli prověrku přiložené zprávy o vztazích mezi Společností a její ovládající osobou a mezi Společností a ostatními osobami ovládanými stejnou ovládající osobou za rok končící 31. prosince 2010 (dále „Zpráva“). Za úplnost a správnost Zprávy odpovídá statutární orgán Společnosti. Naší úlohou je vydat na základě provedené prověrky stanovisko k této Zprávě.


Rozsah ověření


Ověření jsme provedli v souladu s Auditorským standardem č. 56 Komory auditorů České republiky. V souladu s tímto standardem jsme povinni naplánovat a provést prověrku s cílem získat omezenou jistotu, že Zpráva neobsahuje významné věcné nesprávnosti. Prověrka je omezena především na dotazování zaměstnanců Společnosti, na analytické postupy a výběrovým způsobem provedené prověření věcné správnosti údajů. Proto prověrka poskytuje nižší stupeň jistoty než audit. Audit jsme neprováděli, a proto nevyjadřujeme výrok auditora.


Závěr

Na základě naší prověrky jsme nezjistili žádné významné věcné nesprávnosti v údajích uvedených ve Zprávě sestavené v souladu s požadavky §66a obchodního zákoníku.

19. září 2011


PricewaterhouseCoopers Audit, s.r.o.
zastoupená


Reinhard Langenhövel
partner


Ing. Pavel Kulhavý
statutární auditor, oprávnění č. 1538

Doplňující informace

Budoucí vývoj

Budoucí vývoj jednotlivých společností skupiny E.ON Czech na českém trhu se odvíjí od strategie mateřského koncernu E.ON AG a lokálních tržních podmínek. Nová strategie koncernu „cleaner and better energy“ vzájemně propojuje při poskytování energetických řešení hospodárnost, spolehlivou dodávku elektřiny a plynu s důrazem na ochranu životního prostředí.

Řízení rizik ve společnosti

Rizika jsou ve společnosti centrálně monitorována útvarem Řízení rizik, který je úzce propojen s koncernovým systémem řízení rizik. Vedení společnosti je tak v pravidelných reportech informováno o aktuálním stavu rizik a nově i o identifikovaných podnikatelských šancích.

Personální oblast

Skupina E.ON vytváří a garantuje pro své zaměstnance vynikající pracovní podmínky, přiměřené odměňování, rozsáhlé sociální výhody a vysoké standardy bezpečnosti práce. Díky tomu se stala skupina E.ON jedním z nejžádanějších zaměstnavatelů v České republice.

Protože společnost sama nevykonává aktivity v oblasti výzkumu a vývoje, velmi úzce spolupracuje s vysokými školami. Kvalitní, vysokoškolsky vzdělané pracovníky získává skupina E.ON i díky své spolupráci s deseti fakultami technických a ekonomických vysokých škol. Kromě vysokého školství podporuje skupina E.ON také střední školy. Ve dvou z nich (Hluboká a Sokolnice) probíhá projekt „*Montérský dorost*.“ Jedná se o opakující se tříletý program, po jehož úspěšném ukončení se vybraní učni stávají zaměstnanci společností.

Aktivity v oblasti ochrany životního prostředí

Důraz, který je kladený ve skupině E.ON na ochranu životního prostředí, vede její jednotlivé společnosti ke snaze o aplikaci nejlepších na trhu dostupných technologií a postupů, tak aby dopady jejich případných negativních činností na životní prostředí byly co nejvíce minimalizovány. V rámci ochrany životního prostředí se zaměřujeme především na témata: operativní ochrana životního prostředí, ochrana klimatu a energetická efektivita a rozmanitost druhů (biodiversita).

Organizační složka podniku v zahraničí

Společnost nemá svou vlastní organizační složku podniku v zahraničí.

Příloha 01 – Účetní závěrka k 31. 12. 2010

E.ON TREND S.R.O.

**ZPRÁVA NEZÁVISLÉHO AUDITORA
A ÚČETNÍ ZÁVĚRKA**

31. PROSINCE 2010



Zpráva nezávislého auditora

společníkovi společnosti E.ON Trend s.r.o.

Ověřili jsme přiloženou účetní závěrku společnosti E.ON Trend s.r.o., identifikační číslo 251 72 662, se sídlem České Budějovice, F.A.Gerstnera 2151/6 (dále „Společnost“), tj. rozvahu k 31. prosinci 2010, výkaz zisku a ztráty, přehled o změnách vlastního kapitálu a přehled o peněžních tocích za rok 2010 a přílohu, včetně popisu podstatných účetních pravidel (dále „účetní závěrka“).

Odpovědnost statutárního orgánu Společnosti za účetní závěrku

Statutární orgán Společnosti odpovídá za sestavení účetní závěrky podávající věrný a poctivý obraz v souladu s českými účetními předpisy a za takové vnitřní kontroly, které považuje za nezbytné pro sestavení účetní závěrky tak, aby neobsahovala významné nesprávnosti způsobené podvodem nebo chybou.

Úloha auditora

Naší úlohou je vydat na základě provedeného auditu výrok k této účetní závěrce. Audit jsme provedli v souladu se zákonem o auditorech platným v České republice, Mezinárodními standardy auditu a souvisejícími aplikačními doložkami Komory auditorů České republiky. V souladu s těmito předpisy jsme povinni dodržovat etické požadavky a naplánovat a provést audit tak, abychom získali přiměřenou jistotu, že účetní závěrka neobsahuje významné nesprávnosti.

*PricewaterhouseCoopers Audit, s.r.o., Kateřinská 40/466, 120 00 Praha 2, Česká republika
Tel.: +420 251 151 111, fax: +420 251 156 111, www.pwc.com/cz*

PricewaterhouseCoopers Audit, s.r.o., se sídlem Kateřinská 40/466, 120 00 Praha 2, IČ: 40765521, zapsaná v obchodním rejstříku vedeném Městským soudem v Praze, oddíl C, vložka 3637 a v seznamu auditorských společností u Komory auditorů České republiky pod oprávněním číslo 021.

(c) 2011 PricewaterhouseCoopers Audit, s.r.o. Všechna práva vyhrazena. "PwC" je značka, pod níž členské společnosti PricewaterhouseCoopers International Limited (PwCIL) podnikají a poskytují své služby. Společně tvoří světovou síť společností PwC. Každá společnost je samostatným právním subjektem a jednotlivé společnosti nezastupují síť PwCIL ani žádnou jinou členskou společnost. PwCIL neposkytuje žádné služby klientům. PwCIL neodpovídá za jednání či opomenutí jednotlivých společností sítě PwC, ani nemůže kontrolovat výkon jejich profesionální činnosti či je jakýmkoli způsobem ovlivňovat.



Společník společnosti E.ON Trend s.r.o.
Zpráva nezávislého auditora

Úloha auditora (pokračování)


Audit zahrnuje provedení auditorských postupů, jejichž cílem je získat důkazní informace o částkách a informacích uvedených v účetní závěrce. Výběr auditorských postupů závisí na úsudku auditora, včetně posouzení rizika významné nesprávnosti údajů uvedených v účetní závěrce způsobené podvodem nebo chybou. Při posuzování těchto rizik auditor zohledňuje vnitřní kontroly relevantní pro sestavení účetní závěrky podávající věrný a poctivý obraz. Cílem tohoto posouzení je navrhnout vhodné auditorské postupy, nikoli vyjádřit se k účinnosti vnitřních kontrol. Audit též zahrnuje posouzení vhodnosti použitých účetních pravidel, přiměřenosti účetních odhadů provedených vedením i posouzení celkové prezentace účetní závěrky.


Jsme přesvědčeni, že získané důkazní informace poskytují dostatečný a vhodný základ pro vyjádření našeho výroku.


Výrok

Podle našeho názoru účetní závěrka podává věrný a poctivý obraz finanční pozice Společnosti k 31. prosinci 2010, jejího hospodaření a peněžních toků za rok 2010 v souladu s českými účetními předpisy.

8. dubna 2011


PricewaterhouseCoopers Audit, s.r.o.
zastoupená


Reinhard Langenhövel
partner


Ing. Pavel Kulhavý
statutární auditor, oprávnění č. 1538

Firma: E.ON Trend s.r.o.

Identifikační číslo: 25172662

Právní forma: Společnost s ručením omezeným

Předmět podnikání: Poradenství a zprostředkovatelská činnost v obchodu a průmyslu a nákup zboží za účelem jeho

Rozvahový den: 31. prosince 2010

Datum sestavení účetní závěrky: 8. dubna 2011

ROZVAHA

(v celých tisících Kč)

Označení a	AKTIVA b	31/12/2010			31/12/2009
		Brutto 1	Korekce 2	Netto 3	Netto 4
	AKTIVA CELKEM	2 617 399	- 568 510	2 048 889	1 805 786
B.	Dlouhodobý majetek	2 241 463	- 568 478	1 672 985	1 687 229
B. I.	Dlouhodobý nehmotný majetek	1 350	- 253	1 097	0
B. I. 1.	Ocenitelná práva	1 350	- 253	1 097	0
B. II.	Dlouhodobý hmotný majetek	1 120 343	- 324 352	795 991	681 489
B. II. 1.	Pozemky	2 855	0	2 855	2 864
	2. Stavby	243 248	- 119 142	124 106	119 013
	3. Samostatné movité věci a soubory movitých věcí	244 957	- 111 965	132 992	87 378
	4. Nedokončený dlouhodobý hmotný majetek	42 433	0	42 433	59 457
	5. Poskytnuté zálohy na dlouhodobý hmotný majetek	120 624	0	120 624	8 715
	6. Oceňovací rozdíl k nabytému majetku	466 226	- 93 245	372 981	404 062
B. III.	Dlouhodobý finanční majetek	1 119 770	- 243 873	875 897	1 005 740
B. III. 1.	Podíly v ovládaných a řízených osobách	792 499	0	792 499	902 337
	2. Podíly v účetních jednotkách pod podstatným vlivem	325 554	- 243 873	81 681	3 390
	3. Ostatní dlouhodobé cenné papíry a podíly	1 717	0	1 717	100 013
C.	Oběžná aktiva	375 808	- 32	375 776	118 530
C. I.	Zásoby	424	0	424	306
C. I. 1.	Materiál	374	0	374	306
	2. Nedokončená výroba a polotovary	50	0	50	0
C. II.	Dlouhodobé pohledávky	1 244	0	1 244	1 296
C. II. 1.	Pohledávky - podstatný vliv	1 234	0	1 234	1 233
	2. Jiné pohledávky	10	0	10	63
C. III.	Krátkodobé pohledávky	373 692	- 32	373 660	116 463
C. III. 1.	Pohledávky z obchodních vztahů	1 272	- 32	1 240	1 141
	2. Pohledávky - ovládající a řídicí osoba	349 544	0	349 544	91 740
	3. Stát - daňové pohledávky	2 418	0	2 418	8 943
	4. Krátkodobé poskytnuté zálohy	10 194	0	10 194	1 797
	5. Dohadné účty aktivní	10 205	0	10 205	12 695
	6. Jiné pohledávky	59	0	59	147
C. IV.	Krátkodobý finanční majetek	448	0	448	465
C. IV. 1.	Peníze	37	0	37	48
	2. Účty v bankách	411	0	411	417
D. I.	Časové rozlišení	128	0	128	27
D. I. 1.	Náklady příštích období	128	0	128	27

Označení a	PASIVA b	31/12/2010	31/12/2009
		6	7
	PASIVA CELKEM	2 048 889	1 805 786
A.	Vlastní kapitál	1 903 681	1 660 391
A. I.	Základní kapitál	200 000	200 000
A. I. 1.	Základní kapitál	200 000	200 000
A. II.	Kapitálové fondy	7	109 845
A. II. 1.	Ostatní kapitálové fondy	7	7
2.	Oceňovací rozdíly z přecenění při přeměnách společnosti	0	109 838
A. III.	Rezervní fondy a ostatní fondy ze zisku	5 416	4 920
A. III. 1.	Zákonný rezervní fond	5 138	4 303
2.	Statutární a ostatní fondy	278	617
A. IV.	Výsledek hospodaření minulých let	1 341 097	1 328 911
A. IV. 1.	Nerozdělený zisk minulých let	1 341 097	1 328 911
A. V.	Výsledek hospodaření běžného účetního období (+/-)	357 161	16 715
B.	Cizí zdroje	145 208	145 395
B. I.	Rezervy	6 781	4 565
B. I. 1.	Rezervy podle zvláštních právních předpisů	402	402
2.	Rezerva na daň z příjmů	5 575	3 256
3.	Ostatní rezervy	804	907
B. II.	Dlouhodobé závazky	92 093	96 724
B. II. 1.	Odložený daňový závazek	92 093	96 724
B. III.	Krátkodobé závazky	46 334	44 106
B. III. 1.	Závazky z obchodních vztahů	10 615	5 731
2.	Závazky - ovládající a řídicí osoba	41	17
3.	Závazky k zaměstnancům	1 324	1 538
4.	Závazky ze sociálního zabezpečení a zdravotního pojištění	665	632
5.	Stát - daňové závazky a dotace	217	254
6.	Dohadné účty pasivní	24 682	35 926
7.	Jiné závazky	8 790	8

IDENTIFIKACE AUDITORA
PricewaterhouseCoopers Audit, s.r.o.
Kateřinská 40/466
120 00 Praha 2
IČ 40765521, auditorské osvědčení 023

Firma: E.ON Trend s.r.o.

Identifikační číslo: 25172662

Právní forma: Společnost s ručením omezeným

Předmět podnikání: Poradenství a zprostředkovatelská činnost v obchodu a průmyslu a nákup zboží za účelem jeho

Rozvahový den: 31. prosince 2010

Datum sestavení účetní závěrky: 8. dubna 2011

VÝKAZ ZISKU A ZTRÁTY

(v celých tisících Kč)

Označení a	TEXT b	Skutečnost v účetním období	
		2010 1	2009 2
II.	Výkony	181 816	181 446
II. 1.	Tržby za prodej vlastních výrobků a služeb	181 762	181 589
2.	Změna stavu zásob vlastní činnosti	50	- 654
3.	Aktivace	4	511
B.	Výkonová spotřeba	77 115	98 632
B. 1.	Spotřeba materiálu a energie	27 840	27 498
2.	Služby	49 275	71 134
+	Přidaná hodnota	104 701	82 814
C.	Osobní náklady	35 478	39 096
C. 1.	Mzdové náklady	23 978	26 101
2.	Odměny členům orgánů společnosti a družstva	1 675	1 544
3.	Náklady na sociální zabezpečení a zdravotní pojištění	8 959	9 901
4.	Sociální náklady	866	1 550
D.	Dané a poplatky	547	271
E.	Odpisy dlouhodobého nehmotného a hmotného majetku	47 197	49 036
III.	Tržby z prodeje dlouhodobého majetku a materiálu	186	346
III. 1.	Tržby z prodeje dlouhodobého majetku	0	258
2.	Tržby z prodeje materiálu	186	88
F.	Zůstatková cena prodaného dlouhodobého majetku a materiálu	35	25
F. 1.	Zůstatková cena prodaného dlouhodobého majetku	0	4
2.	Prodaný materiál	35	21
G.	Zvýšení (+) / snížení (-) rezerv a opravných položek v provozní oblasti	- 141	- 2 350
IV.	Ostatní provozní výnosy	12 553	201
H.	Ostatní provozní náklady	6 270	945
*	Provozní výsledek hospodaření	28 054	- 3 662
VI.	Tržby z prodeje cenných papírů a podílů	280 001	0
J.	Prodané cenné papíry a podíly	98 296	0
VII.	Výnosy z dlouhodobého finančního majetku	153 990	9 982
VII. 1.	Výnosy z podílů v ovládaných a řízených osobách a v účetních jednotkách pod podstatným vlivem	144 036	9 982
2.	Výnosy z ostatních dlouhodobých cenných papírů a podílů	9 954	0
X.	Výnosové úroky	745	1 250
XI.	Ostatní finanční výnosy	6	77
O.	Ostatní finanční náklady	173	367
*	Finanční výsledek hospodaření	336 273	10 942
Q.	Daň z příjmů za běžnou činnost	7 166	- 9 435
Q. 1.	- splatná	11 797	- 3 278
2.	- odložená	- 4 631	- 6 157
**	Výsledek hospodaření za běžnou činnost	357 161	16 715
***	Výsledek hospodaření za účetní období	357 161	16 715
***	Výsledek hospodaření před zdaněním	364 327	7 280

E.ON TREND S.R.O.

PŘEHLED O ZMĚNÁCH VLASTNÍHO KAPITÁLU

ROK KONČÍCÍ 31. PROSINCE 2010

	Základní kapitál	Kapitálové fondy	Oceňovací rozdíl	Zákonný rezervní fond	Statutární a ostatní fondy	Nerozdělený zisk / Neuhrazená ztráta	Výsledek hospodaření běžného období	Celkem
	tis. Kč	tis. Kč	tis. Kč	tis. Kč	tis. Kč	tis. Kč	tis. Kč	tis. Kč
Stav k 1. lednu 2009	200 000	7	109 838	2 390	- 459	1 294 653	38 248	1 644 677
Převod do nerozděleného zisku	0	0	0	0	0	34 258	- 34 258	0
Převod do zák. rezervního fondu	0	0	0	1 913	0	0	- 1 913	0
Příděl do statutárního a ostatních fondů	0	0	0	0	1 600	0	- 1 600	0
Čerpání statutárních a ostatních fondů	0	0	0	0	- 524	0	0	- 524
Odměny statutárním orgánům – tantiemy	0	0	0	0	0	0	- 477	- 477
Výsledek hospodaření za účetní období	<u>0</u>	<u>0</u>	<u>0</u>	<u>0</u>	<u>0</u>	<u>0</u>	<u>16 715</u>	<u>16 715</u>
Zůstatek k 31. prosinci 2009	200 000	7	109 838	4 303	617	1 328 911	16 715	1 660 391
Převod do nerozděleného zisku	0	0	0	0	0	12 186	- 12 186	0
Převod do zák. rezervního fondu	0	0	0	835	0	0	- 835	0
Příděl do statutárního a ostatních fondů	0	0	0	0	350	0	- 350	0
Čerpání statutárních a ostatních fondů	0	0	0	0	-689	0	0	-689
Přecenění fin. majetku	0	0	- 109 838	0	0	0	0	- 109 838
Výplata podílu na zisku	0	0	0	0	0	0	- 3 344	- 3 344
Výsledek hospodaření za účetní období	<u>0</u>	<u>0</u>	<u>0</u>	<u>0</u>	<u>0</u>	<u>0</u>	<u>357 161</u>	<u>357 161</u>
Zůstatek k 31. prosinci 2010	<u>200 000</u>	<u>7</u>	<u>0</u>	<u>5 138</u>	<u>278</u>	<u>1 341 097</u>	<u>357 161</u>	<u>1 903 681</u>

E.ON TREND S.R.O.

PŘEHLED O PENĚŽNÍCH TOCÍCH

ROK KONČÍCÍ 31. PROSINCE 2010

	<u>2010</u>	<u>2009</u>
	tis. Kč	tis. Kč
<u>Peněžní toky z provozní činnosti</u>		
Účetní zisk z běžné činnosti před zdaněním	364 327	7 280
A.1 Úpravy o nepeněžní operace:	- 289 327	35 269
A.1.1 Odpisy stálých aktiv	47 197	49 036
A.1.2 Změna stavu opravných položek a rezerv	- 141	- 2 350
A.1.3 Zisk z prodeje stálých aktiv	- 181 704	- 254
A.1.4 Výnosy z dividend a podílů na zisku	- 153 990	- 9 982
A.1.5 Vyúčtované výnosové úroky	- 745	- 1 250
A.1.6 Úpravy o ostatní nepeněžní operace	<u>56</u>	<u>69</u>
A* Čistý peněžní tok z provozní činnosti před zdaněním, změnami pracovního kapitálu	75 000	42 549
A.2 Změny stavu nepeněžních složek pracovního kapitálu:	16 222	6 761
A.2.1 Změna stavu pohledávek a přechodných účtů aktiv	14 112	- 13 856
A.2.2 Změna stavu krátkodobých závazků a přechodných účtů pasiv	2 228	20 611
A.2.3 Změna stavu zásob	<u>- 118</u>	<u>6</u>
A** Čistý peněžní tok z provozní činnosti před zdaněním	91 222	49 310
A.3 Úroky přijaté	745	1 250
A.4 Zaplacená daň z příjmů za běžnou činnost	<u>- 9 478</u>	<u>- 7 261</u>
A*** Čistý peněžní tok z provozní činnosti	<u>82 489</u>	<u>43 299</u>

E.ON TREND S.R.O.

PŘEHLED O PENĚŽNÍCH TOCÍCH

ROK KONČÍCÍ 31. PROSINCE 2010

	<u>2010</u>	<u>2009</u>	
	tis. Kč	tis. Kč	
<u>Peněžní toky z investiční činnosti</u>			
B.1	Výdaje spojené s nabytím stálých aktiv	- 211 076	- 85 178
B.2	Příjmy z prodeje stálých aktiv	280 000	258
B.3	Přijaté dividendy a podíly na zisku	<u>153 990</u>	<u>9 982</u>
B***	Čistý peněžní tok z investiční činnosti	<u>222 914</u>	<u>- 74 938</u>
<u>Peněžní toky z finanční činnosti</u>			
C.1	Přímé platby na vrub fondů	- 689	0
C.2	Vyplacené dividendy a tantiémy	<u>- 3 344</u>	<u>- 477</u>
C***	Čistý peněžní tok z finanční činnosti	<u>4 033</u>	<u>- 477</u>
	Čisté snížení / zvýšení peněžních prostředků a peněžních ekvivalentů	301 370	- 32 116
	Stav peněžních prostředků a peněžních ekvivalentů na počátku roku	<u>48 622</u>	<u>80 738</u>
	Stav peněžních prostředků a peněžních ekvivalentů na konci roku	<u>349 992</u>	<u>48 622</u>

E.ON TREND S.R.O.

PŘÍLOHA ÚČETNÍ ZÁVĚRKY

ROK KONČÍCÍ 31. PROSINCE 2010

1 VŠEOBECNÉ INFORMACE

Společnost E.ON Trend s.r.o. (do 17. června 2008 ENERGETIKA INVEST s.r.o., dále „Společnost“) se sídlem F. A. Gerstnera 2151/6, České Budějovice, PSČ 370 49, byla zapsána do Obchodního rejstříku dne 5. února 1998. Identifikační číslo Společnosti je 251 72 662.

Hlavním předmětem podnikání Společnosti je výroba elektřiny, výroba tepelné energie a rozvod tepelné energie (držitel licenci).

Společnost využívá pro svou činnost služby společnosti E.ON Česká republika, s.r.o. na základě smluv o poskytování služeb. Služby mají charakter zejména služeb běžného provozu, např. zajištění informačních technologií, telekomunikací, služeb fakturace, účetnictví, mzdového účetnictví, služeb dopravy, pronájmu různých druhů ploch atd.

Specifikace služeb je realizována prostřednictvím příloh ke smlouvám o poskytování služeb, ve kterých je uvedena vždy oblast služeb s rozpisem rozsahu.

Složení statutárního orgánu k 31. prosinci 2010 bylo následující:

	<u>Funkce</u>	<u>Zvolen</u>
Ing. Marian Rusko	jednatel	3. června 2008
Ing. Tomáš Turek, Ph.D.	jednatel	1. července 2008

Složení dozorčí rady k 31. prosinci 2010 bylo následující:

	<u>Funkce</u>	<u>Zvolen</u>
Michael Fehn	předseda	6. listopadu 2008
Dr. Werner Burkner	místopředseda	6. listopadu 2008
Christian Bachmeier	člen	1. října 2008

Společnost je členěna následujícím způsobem:

Business Development,
Centrální služby,
Engineering,
Provoz a správa zdrojů.

E.ON TREND S.R.O.

PŘÍLOHA ÚČETNÍ ZÁVĚRKY

ROK KONČÍCÍ 31. PROSINCE 2010

2 ÚČETNÍ POSTUPY

(a) Základní zásady zpracování účetní závěrky

Účetní závěrka je sestavena v souladu s účetními předpisy platnými v České republice a je sestavena v historických cenách kromě níže uvedených případů.

V souladu s českými účetními předpisy Společnost nesestavuje konsolidovanou účetní závěrku, jelikož je sama ovládanou osobou zahrnutou do konsolidačního celku mateřské společnosti E.ON AG se sídlem E.ON Platz, 40479 Düsseldorf, Spolková republika Německo, která pro sestavení konsolidované účetní závěrky používá Mezinárodní standardy účetního výkaznictví.

(b) Dlouhodobý nehmotný majetek

Nehmotný majetek, jehož doba použitelnosti je delší než 1 rok a pořizovací cena převyšuje 60 tis. Kč za položku, je považován za dlouhodobý nehmotný majetek.

Nakoupený nehmotný majetek je vykázán v pořizovacích cenách, které zahrnují cenu pořízení a náklady s jeho pořízením související.

Dlouhodobý nehmotný majetek je odpisován metodou rovnoměrných odpisů na základě jeho předpokládané doby životnosti následujícím způsobem:

Nehmotné výsledky výzkumu a vývoje	3 roky
Software	3 roky
Ocenitelná práva	4 roky
Jiný dlouhodobý nehmotný majetek	4 roky

Pokud zůstatková hodnota aktiva přesahuje jeho odhadovanou zpětně ziskatelnou částku, je jeho zůstatková hodnota snížena na tuto částku prostřednictvím opravné položky.

E.ON TREND S.R.O.

PŘÍLOHA ÚČETNÍ ZÁVĚRKY

ROK KONČÍCÍ 31. PROSINCE 2010

2 ÚČETNÍ POSTUPY (pokračování)

(c) Dlouhodobý hmotný majetek

Hmotný majetek, jehož doba použitelnosti je delší než 1 rok a pořizovací cena převyšuje 40 tis. Kč za položku, je považován za dlouhodobý hmotný majetek.

Nakoupený dlouhodobý hmotný majetek je vykázán v pořizovacích cenách, které zahrnují cenu pořízení a náklady s jeho pořízením související. Dlouhodobý hmotný majetek vytvořený vlastní činností se oceňuje vlastními náklady. Majetek získaný formou daru je vykázán v reprodukční pořizovací ceně k datu převzetí příslušného majetku.

Dlouhodobý hmotný majetek je odpisován metodou rovnoměrných odpisů na základě jeho předpokládané doby životnosti následujícím způsobem:

Pozemky	-
Budovy a stavby	25 – 50 let
Stroje a zařízení	5 – 17 let
Inventář	5 – 25 let
Motorová vozidla	2 – 10 let

Pokud zůstatková hodnota aktiva přesahuje jeho odhadovanou zpětně získatelnou částku, je jeho zůstatková hodnota snížena na tuto částku prostřednictvím opravné položky.

Náklady na opravy a údržbu dlouhodobého hmotného majetku se účtují přímo do nákladů. Technické zhodnocení dlouhodobého hmotného majetku přesahující 40 tis. Kč je aktivováno.

Hmotný majetek v pořizovací ceně od 1 tis. Kč do 40 tis. Kč za položku je považován za zásoby a účtován do nákladů při spotřebě. O tomto majetku je vedena operativní evidence.

Aktivní oceňovací rozdíl k nabytému majetku, který vznikl v rámci procesu rozdělení E.ON Energie, a.s. odštěpením části podniku „Výroba“ sloučením se Společností, se odpisuje rovnoměrně po dobu 15 let od rozhodného dne přeměny do nákladů.

E.ON TREND S.R.O.

PŘÍLOHA ÚČETNÍ ZÁVĚRKY

ROK KONČÍCÍ 31. PROSINCE 2010

2 ÚČETNÍ POSTUPY (pokračování)

(d) Podíly v ovládaných a řízených osobách a podíly v účetních jednotkách pod podstatným vlivem

Podíly v ovládaných a řízených osobách představují podniky, které jsou ovládané nebo řízené Společností (dále též „dceřiná společnost“).

Podíly v účetních jednotkách pod podstatným vlivem představují podniky, v nichž Společnost vykonává podstatný vliv, ale nemá možnost tuto společnost ovládat, nebo řídit (dále též „přidružená společnost“).

Podíly v dceřiných společnostech a v přidružených společnostech jsou oceněny pořizovací cenou zohledňující případné snížení hodnoty.

(e) Ostatní cenné papíry a podíly

Společnost rozděluje cenné papíry a podíly, které nejsou podílem v dceřiné nebo přidružené společnosti, do následujících kategorií: cenné papíry k obchodování, cenné papíry držené do splatnosti a realizovatelné cenné papíry.

Cenné papíry k obchodování jsou cenné papíry, které Společnost drží za účelem provádění transakcí s cílem dosahovat zisk z cenových rozdílů v krátkodobém horizontu, maximálně však ročním.

Dlužné cenné papíry, které Společnost zamýšlí a je schopna držet do splatnosti, jsou klasifikovány jako cenné papíry držené do splatnosti a zahrnuty do dlouhodobého majetku, pokud jejich splatnost nenastane během 12 měsíců od data účetní závěrky.

Cenné papíry a podíly, které bude Společnost vlastnit po neurčitou dobu, a které mohou být prodány v případě, že Společnost bude potřebovat peněžní prostředky, jsou klasifikovány jako realizovatelné cenné papíry. Jsou zahrnuty do dlouhodobého majetku, pokud vedení Společnosti nezamýšlí jejich prodej během 12 měsíců od data účetní závěrky. V takovém případě jsou zahrnuty do oběžných aktiv. Vedení Společnosti určuje povahu cenných papírů a podílů v okamžiku jejich pořízení a pravidelně ji přehodnocuje.

E.ON TREND S.R.O.

PŘÍLOHA ÚČETNÍ ZÁVĚRKY

ROK KONČÍCÍ 31. PROSINCE 2010

2 ÚČETNÍ POSTUPY (pokračování)

(e) Ostatní cenné papíry a podíly (pokračování)

Cenné papíry a podíly jsou při nákupu vykázány v pořizovací ceně včetně transakčních nákladů. Cenné papíry držené do splatnosti jsou následně oceňovány naběhlou hodnotou. Ostatní cenné papíry jsou oceňovány reálnou hodnotou. Jako reálnou hodnotu Společnost používá tržní hodnotu cenných papírů k datu účetní závěrky. Ocenění cenných papírů neobchodovaných na veřejných trzích je provedeno na základě kvalifikovaného odhadu provedeného vedením Společnosti.

Zisky a ztráty vyplývající ze změn reálné hodnoty cenných papírů k obchodování jsou vykázány ve výkazu zisku a ztráty v období, ve kterém nastanou. Nerealizované zisky a ztráty vyplývající ze změn reálné hodnoty realizovatelných cenných papírů jsou vykázány ve vlastním kapitálu a jsou zahrnuty do výkazu zisku a ztráty v okamžiku realizace.

Pokud zůstatková hodnota cenných papírů držených do splatnosti převyšuje jejich odhadovanou zpětně získatelnou částku, pak je k těmto cenným papírům vytvořena opravná položka.

(f) Zásoby

Nakoupené zásoby jsou oceňovány pořizovací cenou sníženou o opravnou položku. Pořizovací cena zahrnuje veškeré náklady související s pořízením těchto zásob (zejména dopravné, clo). Pro úbytky nakoupených zásob užívá Společnost metodu váženého aritmetického průměru.

Opravná položka k pomaluobrátkovým a zastaralým zásobám je tvořena na základě analýzy obrátkovosti zásob a na základě individuálního posouzení zásob.

E.ON TREND S.R.O.

PŘÍLOHA ÚČETNÍ ZÁVĚRKY

ROK KONČÍCÍ 31. PROSINCE 2010

2 ÚČETNÍ POSTUPY (pokračování)

(g) Pohledávky

Pohledávky jsou vykázány v nominální hodnotě snížené o opravnou položku k pochybným pohledávkám. V roce 2010 došlo ke změně vykazování krátkodobých poskytnutých záloh. Krátkodobé poskytnuté zálohy jsou vykázány v nominální hodnotě zahrnující uplatněnou daň z přidané hodnoty. Nedobytné pohledávky se odpisují po skončení konkurzního nebo insolvenčního řízení dlužníka.

Opravná položka k pohledávkám je vytvořena na základě věkové struktury pohledávek a v souladu s interním pokynem:

po splatnosti 30 – 90 dnů	5 %
po splatnosti 91 – 180 dnů	20 %
po splatnosti 181 – 360 dnů	50 %
po splatnosti nad 360 dnů	100 %

Společnost nevytváří opravné položky k pohledávkám za spřízněnými stranami.

Společnost vytváří daňově uznatelné opravné položky k pohledávkám v souladu se Zákonem č. 593/1992 Sb., o rezervách pro zajištění základu daně z příjmů. Opravné položky nad rámec tohoto zákona se tvoří rozdílem mezi celkovými a daňově uznatelnými opravnými položkami.

(h) Peníze a peněžní ekvivalenty

Peněžní prostředky jsou peníze v hotovosti včetně cenin a peněžních prostředků na účtu včetně přečerpání běžného nebo kontokorentního účtu.

Peněžními ekvivalenty se rozumí krátkodobý likvidní finanční majetek, který je snadno a pohotově směnitelný za předem známou částku peněžních prostředků a u tohoto majetku se nepředpokládají významné změny hodnoty v čase. Za peněžní ekvivalenty jsou považovány peněžní úložky s nejvýše tříměsíční výpovědní lhůtou a likvidní cenné papíry k obchodování na veřejném trhu.

V rámci skupiny Společnost využívá tzv. Cash-pooling. Pohledávka resp. závazek, vzniklá(y) z titulu Cash-poolingu je vykazován(a) v rámci přehledu o peněžních tocích jako součást položky Peníze a peněžní ekvivalenty.

E.ON TREND S.R.O.

PŘÍLOHA ÚČETNÍ ZÁVĚRKY

ROK KONČÍCÍ 31. PROSINCE 2010

2 ÚČETNÍ POSTUPY (pokračování)

(i) Přepočet cizích měn

Transakce prováděné v cizích měnách jsou přepočteny a zaúčtovány devizovým kursem platným v den transakce.

Zůstatky peněžních aktiv, pohledávek a závazků vedených v cizích měnách byly přepočteny devizovým kursem zveřejněným Českou národní bankou k rozvahovému dni. Všechny kurzové zisky a ztráty z přepočtu peněžních aktiv, pohledávek a závazků jsou účtovány do výkazu zisku a ztráty.

(j) Výnosy

Tržby jsou zaúčtovány k datu poskytnutí služeb a jsou vykázány po odečtení slev a daně z přidané hodnoty.

Výnosy se účtují časově rozlišené, tj. do období, s nímž věcně a časově souvisejí.

(k) Leasing

Požizovací cena majetku získaného formou finančního leasingu není aktivována do dlouhodobého majetku a je účtována do nákladů rovnoměrně po celou dobu trvání leasingu. Společnost nevykazuje v současné době žádné aktivní leasingové smlouvy.

(l) Rezervy

Společnost tvoří rezervy na krytí svých závazků, které budou hrazeny v budoucnosti, u nichž je znám účel, je pravděpodobné, že nastanou, avšak není přesně známa jejich výše, nebo časový rozvrh úhrady. Při tvorbě rezerv Společnost bere v úvahu všechna předvídatelná rizika a možné ztráty.

Společnost vykazuje v rezervách nesplacený závazek z titulu daně z příjmů. Pokud zálohy na daň z příjmů převyšují odhadovanou splatnou daň k datu účetní závěrky, příslušný rozdíl je vykázán jako krátkodobá pohledávka.

E.ON TREND S.R.O.

PŘÍLOHA ÚČETNÍ ZÁVĚRKY

ROK KONČÍCÍ 31. PROSINCE 2010

2 ÚČETNÍ POSTUPY (pokračování)

(m) Zaměstnanecké požitky

Na nevybranou dovolenou Společnost vytváří rezervu.

Na odměny a bonusy zaměstnancům Společnost vytváří dohadnou položku pasivní. Při tvorbě dohadné položky pasivní Společnost zohledňuje očekávaný průměrný celoroční poměr odvodů na sociální a zdravotní pojištění vůči mzdovým nákladům.

K financování státního důchodového pojištění hradí Společnost pravidelné odvody do státního rozpočtu. Společnost také poskytuje svým zaměstnancům penzijní připojištění prostřednictvím příspěvků do nezávislých penzijních fondů.

Pro vykazování nákladů na sociální a zdravotní pojištění u zaměstnanců, jejichž mzdy překročí roční limit na tyto odvody, Společnost uplatňuje princip opatrnosti a vykazuje náklady ve výši částek za dané období zaplacených.

(n) Úrokové náklady

Veškeré úrokové náklady jsou účtovány do nákladů.

(o) Odložená daň

Odložená daň se vykazuje u všech přechodných rozdílů mezi zůstatkovou hodnotou aktiva nebo závazku v rozvaze a jejich daňovou hodnotou. Odložená daňová pohledávka je zaúčtována, pokud je pravděpodobné, že ji bude možné daňově uplatnit v budoucnosti.

(p) Spřízněné strany

Spřízněnými stranami Společnosti se rozumí:

- společníci, kteří přímo nebo nepřímo mohou uplatňovat podstatný nebo rozhodující vliv u Společnosti, a společnosti, kde tito společníci mají rozhodující vliv;
- členové statutárních, dozorčích a řídicích orgánů Společnosti, nebo její mateřské společnosti a osoby blízké těmto osobám, včetně podniků, kde tito členové a osoby mají podstatný nebo rozhodující vliv;
- dceřiné a přidružené společnosti.

Významné transakce a zůstatky se spřízněnými stranami, jsou uvedeny v poznámkách 14 a 15.

E.ON TREND S.R.O.

PŘÍLOHA ÚČETNÍ ZÁVĚRKY

ROK KONČÍCÍ 31. PROSINCE 2010

2 ÚČETNÍ POSTUPY (pokračování)

(q) Přehled o peněžních tocích

Společnost sestavila přehled o peněžních tocích s využitím nepřímé metody. Peněžní ekvivalenty představují krátkodobý likvidní majetek, který lze snadno a pohotově převést na předem známou částku hotovosti.

(r) Následné události

Dopad událostí, které nastaly mezi rozvahovým dnem a dnem sestavení účetní závěrky, je zachycen v účetních výkazech v případě, že tyto události poskytly doplňující informace o skutečnostech, které existovaly k rozvahovému dni.

V případě, že mezi rozvahovým dnem a dnem sestavení účetní závěrky došlo k významným událostem představujícím skutečnosti, které nastaly po rozvahovém dni, jsou důsledky těchto událostí popsány v příloze účetní závěrky, ale nejsou zaúčtovány v účetních výkazech.

E.ON TREND S.R.O.

PŘÍLOHA ÚČETNÍ ZÁVĚRKY

ROK KONČÍCÍ 31. PROSINCE 2010

3 DLOUHODOBÝ NEHMOTNÝ MAJETEK

Pořizovací cena

	<u>1. ledna 2010</u>	<u>Přírůstky /</u> <u>přeúčtování</u>	<u>Vyřazení</u>	<u>31. prosince 2010</u>
	tis. Kč	tis. Kč	tis. Kč	tis. Kč
Jiný dlouhodobý nehmotný majetek	0	1 350	0	1 350
Nedokončený majetek	<u>0</u>	<u>1 350</u>	<u>1 350</u>	<u>0</u>
Celkem	<u>0</u>	<u>2 700</u>	<u>1 350</u>	<u>1 350</u>

Oprávky

	<u>1. ledna 2010</u>	<u>Přírůstky</u>	<u>Vyřazení</u>	<u>31. prosince 2010</u>
	tis. Kč	tis. Kč	tis. Kč	tis. Kč
Jiný dlouhodobý nehmotný majetek	<u>0</u>	<u>253</u>	<u>0</u>	<u>253</u>
Celkem	<u>0</u>	<u>253</u>	<u>0</u>	<u>253</u>
Zůstatková hodnota	<u>0</u>			<u>1 097</u>

E.ON TREND S.R.O.

PŘÍLOHA ÚČETNÍ ZÁVĚRKY

ROK KONČÍCÍ 31. PROSINCE 2010

4 DLOUHODOBÝ HMOTNÝ MAJETEK

Pořizovací cena

	<u>1. ledna 2010</u>	<u>Přírůstky / přeúčtování</u>	<u>Vyřazení</u>	<u>31. prosince 2010</u>
	tis. Kč	tis. Kč	tis. Kč	tis. Kč
Pozemky	2 864	0	9	2 855
Budovy a stavby	234 122	13 677	4 551	243 248
Samostatné movité věci a soubory movitých věcí	188 459	56 498	0	244 957
Oceňovací rozdíl k nabytému majetku	466 226	0	0	466 226
Nedokončený majetek	59 457	53 152	70 176	42 433
Poskytnuté zálohy	<u>8 715</u>	<u>120 944</u>	<u>9 035</u>	<u>120 624</u>
Celkem	<u>959 843</u>	<u>244 271</u>	<u>83 771</u>	<u>1 120 343</u>

Oprávky

	<u>1. ledna 2010</u>	<u>Přírůstky</u>	<u>Vyřazení</u>	<u>31. prosince 2010</u>
	tis. Kč	tis. Kč	tis. Kč	tis. Kč
Budovy a stavby	115 109	4 979	946	119 142
Samostatné movité věci a soubory movitých věcí	101 081	10 884	0	111 965
Oceňovací rozdíl k nabytému majetku	<u>62 164</u>	<u>31 081</u>	<u>0</u>	<u>93 245</u>
Celkem	<u>278 354</u>	<u>46 944</u>	<u>946</u>	<u>324 352</u>
Zůstatková hodnota	<u>681 489</u>			<u>795 991</u>

Oceňovací rozdíl k nabytému majetku, který vznikl při sloučení části podniku E.ON Energie, a.s. k 1. lednu 2008, se odpisuje rovnoměrně po dobu 180 měsíců od data sloučení do provozních nákladů (odpisů). Odpis oceňovacího rozdílu za rok 2010 činil 31 082 tis. Kč (2009: 31 082 tis. Kč).

E.ON TREND S.R.O.

PŘÍLOHA ÚČETNÍ ZÁVĚRKY

ROK KONČÍCÍ 31. PROSINCE 2010

4 DLOUHODOBÝ HMOTNÝ MAJETEK (pokračování)

Pořizovací cena

	<u>1. ledna 2009</u>	<u>Přírůstky / přeúčtování</u>	<u>Vyřazení</u>	<u>31. prosince 2009</u>
	tis. Kč	tis. Kč	tis. Kč	tis. Kč
Pozemky	2 465	420	21	2 864
Budovy a stavby	226 348	15 510	7 736	234 122
Samostatné movité věci a soubory movitých věcí	186 284	3 898	1 723	188 459
Oceňovací rozdíl k nabytému majetku	466 226	0	0	466 226
Nedokončený majetek	129	76 384	17 056	59 457
Poskytnuté zálohy	<u>0</u>	<u>8 716</u>	<u>1</u>	<u>8 715</u>
Celkem	<u>881 452</u>	<u>104 928</u>	<u>26 537</u>	<u>959 843</u>

Oprávký

	<u>1. ledna 2009</u>	<u>Přírůstky</u>	<u>Vyřazení</u>	<u>31. prosince 2009</u>
	tis. Kč	tis. Kč	tis. Kč	tis. Kč
Budovy a stavby	110 673	12 173	7 737	115 109
Samostatné movité věci a soubory movitých věcí	94 327	8 477	1 723	101 081
Oceňovací rozdíl k nabytému majetku	<u>31 082</u>	<u>31 082</u>	<u>0</u>	<u>62 164</u>
Celkem	<u>236 082</u>	<u>51 732</u>	<u>9 460</u>	<u>278 354</u>
Zůstatková hodnota	<u>645 370</u>			<u>681 489</u>

Společnost neeviduje v současné době žádné aktivní smlouvy o finančním leasingu.

E.ON TREND S.R.O.

PŘÍLOHA ÚČETNÍ ZÁVĚRKY

ROK KONČÍCÍ 31. PROSINCE 2010

5 PODÍLY V OVLÁDANÝCH A ŘÍZENÝCH OSOBÁCH A PODÍLY V ÚČETNÍCH JEDNOTKÁCH POD PODSTATNÝM VLIVEM

K 31. prosinci 2010:

	Počet <u>akcií</u>	Nominální <u>hodnota</u> tis. Kč	Pořizovací <u>cena</u> tis. Kč	Účetní <u>hodnota</u> tis. Kč	Podíl na základním <u>kapitálu</u> %	Výsledek hospodaření v roce 2010 <u>Neauditováno</u> tis. Kč	Vlastní kapitál <u>Neauditováno</u> tis. Kč	Příjem z dividend v roce 2010 <u>v roce 2010</u> tis. Kč
<u>Tuzemské</u>								
Teplárna								
Otrokovice a.s.								
Otrokovice	321 004	244 543	712 005	712 005	65,97	7 658	492 835	139 878
Teplárna Tábor, a.s.								
Tábor	83 155	83 155	80 494	80 494	51,49	34 513	393 863	4 158
oaza-Krupka, a.s.								
Liberec	3 460	34 600	30 011	30 011	48,99	2 050	72 613	0
LUMEN								
DISTRIBUČNÍ								
SOUSTAVY, s.r.o.,								
České Budějovice	-	68	48 280	48 280	34,00	16 864	165 868	0
BIOPLYN Třeboň								
spol. s r.o.								
Třeboň	-	1 366	1 391	1 391	24,66	9 534	14 518	0
Solar Energy s.r.o.								
Znojmo	-	1 999	1 999	1 999	24,98	168	7 392	0
Teplárna Kyjov, a.s.								
Kyjov	4 838	241 900	243 873	<u>243 873</u>	47,33	- 40 166	635 879	<u>0</u>
Celkem				<u>1 118 053</u>				<u>144 036</u>
Opravná položka				<u>- 243 873</u>				
Zůstatková hodnota				<u>874 180</u>				

E.ON TREND S.R.O.

PŘÍLOHA ÚČETNÍ ZÁVĚRKY

ROK KONČÍCÍ 31. PROSINCE 2010

5 PODÍLY V OVLÁDANÝCH A ŘÍZENÝCH OSOBÁCH A PODÍLY V ÚČETNÍCH JEDNOTKÁCH POD PODSTATNÝM VLIVEM (pokračování)

V roce 2010 byl podíl ve společnosti Teplárna Tábor, a.s. oceněn pořizovací cenou a oceňovací rozdíl vykázán ve vlastním kapitálu Společnosti rozpuštěn.

U žádné z uvedených dceřiných a přidružených společností není rozdíl mezi procentem podílu na vlastnictví a procentem podílu na hlasovacích právech.

Dne 22. dubna 2010 získala Společnost podíl ve společnosti oaza-Krupka, a.s. Pořizovací cena těchto akcií činila 30 011 tis. Kč.

Dne 28. prosince 2010 získala Společnost podíl ve společnosti LUMEN DISTRIBUČNÍ SOUSTAVY, s.r.o. Pořizovací cena tohoto podílu činila 48 280 tis. Kč.

V roce 2010 nedošlo ve srovnání s rokem 2009 k žádné změně opravné položky na snížení hodnoty majetkových účastí v dceřiných a přidružených společnostech.

E.ON TREND S.R.O.

PŘÍLOHA ÚČETNÍ ZÁVĚRKY

ROK KONČÍCÍ 31. PROSINCE 2010

5 **PODÍLY V OVLÁDANÝCH A ŘÍZENÝCH OSOBÁCH A PODÍLY V ÚČETNÍCH JEDNOTKÁCH POD PODSTATNÝM VLIVEM (pokračování)**

K 31. prosinci 2009:

	Počet <u>akcií</u>	Nominální <u>hodnota</u> tis. Kč	Pořizovací <u>cena</u> tis. Kč	Účetní <u>hodnota</u> tis. Kč	Podíl na základním <u>kapitálu</u> %	Výsledek hospodaření v roce 2009 <u>Neauditováno</u> tis. Kč	Vlastní kapitál <u>Neauditováno</u> tis. Kč	Příjem z dividend <u>v roce 2009</u> tis. Kč
<u>Tuzemské</u>								
Teplárna								
Otrokovice a.s.								
Otrokovice	321 004	244 543	712 005	712 005	65,973	47 852	700 501	0
Teplárna Tábor, a.s.								
Tábor	83 155	83 155	80 494	190 332	51,491	39 674	369 089	0
BIOPLYN Třeboň								
spol. s r.o.								
Třeboň	-	1 366	1 391	1 391	24,666	- 2 054	3 393	0
Solar Energy s.r.o.								
Znojmo	-	1 999	1 999	1 999	24,988	316	7 382	0
Teplárna Kyjov, a.s.								
Kyjov	4 838	241 900	243 873	<u>243 873</u>	47,339	534	676 044	0
Celkem				<u>1 149 600</u>				
Opravná položka				<u>- 243 873</u>				
Zůstatková hodnota				<u>905 727</u>				

U žádné z uvedených dceřiných a přidružených společností není rozdíl mezi procentem podílu na vlastnictví a procentem podílu na hlasovacích právech.

E.ON TREND S.R.O.

PŘÍLOHA ÚČETNÍ ZÁVĚRKY

ROK KONČÍCÍ 31. PROSINCE 2010

5 PODÍLY V OVLÁDANÝCH A ŘÍZENÝCH OSOBÁCH A PODÍLY V ÚČETNÍCH JEDNOTKÁCH POD PODSTATNÝM VLIVEM (pokračování)

V roce 2009 nedošlo ke změně opravné položky na snížení hodnoty majetkových účastí v přidružených společnostech.

6 REALIZOVATELNÉ CENNÉ PAPIRY A PODÍLY

K 31. prosinci 2010:

	Počet cenných <u>papírů</u>	Nominální <u>hodnota</u> tis. Kč	Reálná <u>hodnota</u> tis. Kč
<u>Tuzemské</u>			
Bio Solar Otrokovice s.r.o.	0	350	350
Teplárna Strakonice, a.s.	3 369	3 369	<u>1 367</u>
Celkem			<u>1 717</u>

14. července 2010 došlo k prodeji podílu v Teplárně České Budějovice.

K 31. prosinci 2009:

	Počet cenných <u>papírů</u>	Nominální <u>hodnota</u> tis. Kč	Reálná <u>hodnota</u> tis. Kč
<u>Tuzemské</u>			
Bio Solar Otrokovice s.r.o.	0	350	350
Teplárna České Budějovice, a.s.	124 417	124 417	98 296
Teplárna Strakonice, a.s.	3 369	3 369	<u>1 367</u>
Celkem			<u>100 013</u>

E.ON TREND S.R.O.

PŘÍLOHA ÚČETNÍ ZÁVĚRKY

ROK KONČÍCÍ 31. PROSINCE 2010

7 ZÁSoby

Společnost netvořila opravnou položku k zásobám k 31. prosinci 2010 ani 2009.

8 POHLEDÁVKY

		<u>31.prosince 2010</u>	<u>31.prosince 2009</u>
		tis. Kč	tis. Kč
Pohledávky z obchodních vztahů	- do splatnosti	735	658
	- po splatnosti	<u>537</u>	<u>552</u>
Celkem		1 272	1 210
Pohledávky – ovládající a řídící osoba		349 544	91 740
Daňové pohledávky		2 418	8 943
Zálohy z obchodních vztahů		10 194	1 797
Jiné pohledávky	- do splatnosti	59	147
	- po splatnosti	<u>0</u>	<u>0</u>
Celkem		363 487	103 837
Dohadné účty aktivní		10 205	12 695
Opravné položky na pochybné pohledávky		- 32	-69
Čistá hodnota krátkodobých pohledávek		373 660	116 463
Dlouhodobé pohledávky		<u>1 244</u>	<u>1 296</u>
Zůstatková hodnota pohledávek celkem		<u>374 904</u>	<u>117 759</u>

Nezaplacené pohledávky z obchodních vztahů nejsou zajištěny a žádná z nich nemá splatnost delší než 5 let.

Pohledávky – ovládající a řídící osoba zahrnují k 31. prosinci 2010 převážně Cash-pooling ve výši 349 544 tis. Kč (k 31. prosinci 2009: 48 157 tis. Kč) mezi Společností a E.ON Česká republika, s.r.o. vedený na základě smluv u peněžních ústavů Komerční banka a ČSOB. Společnost je prostřednictvím cash-poolingu zapojena do skupinového zhodnocení finančních prostředků a financování potřeb Společnosti.

E.ON TREND S.R.O.

PŘÍLOHA ÚČETNÍ ZÁVĚRKY

ROK KONČÍCÍ 31. PROSINCE 2010

8 POHLEDÁVKY (pokračování)

Výsledkem převodů jsou úvěrové vztahy mezi výše uvedenými společnostmi skupiny E.ON. Pohledávka z titulu Cash-poolingu je v rámci přehledu o peněžních tocích uvedena jako součást kategorie Peníze a peněžní ekvivalenty. U úvěrů v rámci skupiny se uplatňují odpovídající tržní úrokové sazby.

Změna opravné položky k pochybným pohledávkám:

	<u>2010</u>	<u>2009</u>
	tis. Kč	tis. Kč
Počáteční zůstatek k 1. lednu	69	101
Tvorba opravné položky	79	266
Zrušení opravné položky	- 60	- 298
Použití odpisu pohledávek	<u>- 56</u>	<u>0</u>
Konečný zůstatek k 31. prosinci	<u>32</u>	<u>69</u>

9 VLASTNÍ KAPITÁL

Společnost je plně vlastněna společností E.ON Czech Holding Verwaltungs-GmbH, zapsanou ve Spolkové republice Německo a konečná mateřská společnost celé skupiny je společnost E.ON AG, zapsaná ve Spolkové republice Německo.

Zákonný rezervní fond je tvořen ze zisku Společnosti podle zákona a nelze jej rozdělit společníku, ale lze jej použít výhradně k úhradě ztrát.

Účetní závěrka, včetně návrhu rozdělení hospodářského výsledku byla schválena valnou hromadou dne 30. června 2010. Zisk po zdanění ve výši 16 715 tis. Kč za rok 2009 byl rozdělen následujícím způsobem:

	tis. Kč
Převod do nerozděleného zisku	12 186
Převod do zákonného rezervního fondu	835
Příděl do statutárního a ostatních fondů	350
Výplata podílu na zisku společníkovi	<u>3 344</u>
Zisk po zdanění za rok 2009	<u>16 715</u>

E.ON TREND S.R.O.

PŘÍLOHA ÚČETNÍ ZÁVĚRKY

ROK KONČÍCÍ 31. PROSINCE 2010

10 REZERVY

	Odměny a nevyčerpaná dovolená tis. Kč	Daň z příjmů tis. Kč	Ostatní tis. Kč	Celkem tis. Kč
Počáteční zůstatek k 1. lednu 2009	947	13 795	2 278	17 020
Tvorba rezerv	907	3 256	402	4 565
Zrušení rezerv	0	0	- 1 407	- 1 407
Použití rezerv	<u>- 947</u>	<u>- 13 795</u>	<u>- 871</u>	<u>- 15 613</u>
Konečný zůstatek k 31. prosinci 2009	907	3 256	402	4 565
Tvorba rezerv	804	5 575	0	6 379
Zrušení rezerv	0	0	0	0
Použití rezerv	<u>- 907</u>	<u>- 3 256</u>	<u>0</u>	<u>- 4 163</u>
Konečný zůstatek k 31. prosinci 2010	<u>804</u>	<u>5 575</u>	<u>402</u>	<u>6 781</u>

Společnost tvoří rezervy podle zákona č. 563/1991 Sb. o účetnictví, na rizika a ztráty, které se týkají majetku a závazků.

V ostatních rezervách je zahrnuta rezerva na rekultivaci a v roce 2009 taktéž i rezerva na kompenzaci zaměstnanecké sazby (k zúčtování rezervy došlo v průběhu roku 2009, tj. k 31. prosinci 2009 je stav nulový).

K 31. prosinci 2010 Společnost vytvořila rezervu na očekávanou splatnou daň z příjmů ve výši 5 575 tis. Kč (k 31. prosinci 2009 3 256 tis. Kč). Zaplacené zálohy na daň z příjmů ve výši 5 580 tis. Kč (2009: 2 420 tis. Kč) byly započteny s výší očekávané splatné daně 11 155 tis. Kč (2009: 5 676 tis. Kč).

Výpočet daně z příjmů a odložené daně je uveden v poznámce 12 Daň z příjmů.

E.ON TREND S.R.O.

PŘÍLOHA ÚČETNÍ ZÁVĚRKY

ROK KONČÍCÍ 31. PROSINCE 2010

11 ZÁVAZKY

	<u>31. prosince 2010</u>	<u>31. prosince 2009</u>
	tis. Kč	tis. Kč
Závazky z obchodních vztahů	10 615	5 731
Závazky – ovládající a řídicí osoba	41	17
Dohadné účty pasivní	24 682	35 926
Daňové závazky	217	254
Závazky k zaměstnancům	1 324	1 538
Závazky ze sociálního zabezpečení a zdravotního pojištění	665	632
Jiné závazky	<u>8 790</u>	<u>8</u>
Krátkodobé závazky celkem	46 334	44 106
Odložený daňový závazek	<u>92 093</u>	<u>96 724</u>
Dlouhodobé závazky celkem	<u>92 093</u>	<u>96 724</u>
Krátkodobé a dlouhodobé závazky celkem	<u>138 427</u>	<u>140 830</u>

Výše uvedené závazky nebyly zajištěny žádným majetkem Společnosti a nemají splatnost delší než 5 let.

Společnost nemá žádné závazky po splatnosti ze sociálního nebo zdravotního pojištění ani žádné jiné závazky po splatnosti k finančním úřadům či jiným státním institucím.

E.ON TREND S.R.O.

PŘÍLOHA ÚČETNÍ ZÁVĚRKY

ROK KONČÍCÍ 31. PROSINCE 2010

12 DAŇ Z PŘÍJMŮ

Daňový náklad zahrnuje:

	<u>2010</u>	<u>2009</u>
	tis. Kč	tis. Kč
Splatnou daň dle rezervy	11 155	5 676
Odloženou daň	- 4 631	- 6 157
Úprava splatné daně předchozího období	<u>642</u>	<u>- 8 954</u>
Celkem	<u>7 166</u>	<u>- 9 435</u>

Splatná daň byla vypočítána následovně:

	<u>2010</u>	<u>2009</u>
	tis. Kč	tis. Kč
Zisk před zdaněním	364 327	7 280
Položky snižující základ daně	438 718	13 535
Položky zvyšující základ daně	<u>136 216</u>	<u>34 788</u>
Daňový základ před úpravami	61 825	28 533
Odečet daňové ztráty	0	61
Dary	<u>3 019</u>	<u>0</u>
Daňový základ	<u>56 806</u>	<u>28 472</u>
Daň z příjmů právnických osob ve výši 19 % (2009: 20 %)	11 173	5 694
Slevy na dani	<u>18</u>	<u>18</u>
Splatná daň	<u>11 155</u>	<u>5 676</u>
Placené zálohy na daň z příjmů	<u>5 580</u>	<u>2 420</u>
Rezerva na daň z příjmů	<u>5 575</u>	<u>3 256</u>

E.ON TREND S.R.O.

PŘÍLOHA ÚČETNÍ ZÁVĚRKY

ROK KONČÍCÍ 31. PROSINCE 2010

12 DAŇ Z PŘÍJMŮ (pokračování)

Odložená daň k 31. prosinci 2010 a k 31. prosinci 2009 je vypočtena sazbou daně ve výši 19 % (daňová sazba pro rok 2010 a následující).

Odložený daňový závazek lze analyzovat následovně:

	<u>31. prosince 2010</u>	<u>31. prosince 2009</u>
	tis. Kč	tis. Kč
<u>Odložený daňový závazek z titulu:</u>		
Zrychlené daňové odpisy majetku	- 21 605	- 20 412
Oceňovací rozdíl k nabytému majetku	<u>- 70 866</u>	<u>- 76 772</u>
Celkem	<u>- 92 471</u>	<u>- 97 184</u>
<u>Odložená daňová pohledávka z titulu:</u>		
Rezervy a opravné položky	153	172
Ostatní přechodné rozdíly	<u>225</u>	<u>288</u>
Celkem	<u>378</u>	<u>460</u>
Čistý odložený daňový závazek	<u>- 92 093</u>	<u>- 96 724</u>

E.ON TREND S.R.O.

PŘÍLOHA ÚČETNÍ ZÁVĚRKY

ROK KONČÍCÍ 31. PROSINCE 2010

13 ČLENĚNÍ VÝNOSŮ PODLE ODVĚTVÍ

Výnosy z provozní činnosti byly tvořeny následujícím způsobem:

		<u>2010</u>	<u>2009</u>
		tis. Kč	tis. Kč
Tržby za prodej tepla	Tuzemsko	23 530	25 305
Tržby za prodej el. energie	Tuzemsko	154 319	152 636
Tržby z ostatních služeb	Tuzemsko	<u>3 913</u>	<u>3 505</u>
Celkové prodeje vlastních výrobků a služeb		181 762	181 446
Tržby z prodeje dlouhodobého majetku a materiálu	Tuzemsko	186	346
Ostatní provozní výnosy	Tuzemsko	<u>12 553</u>	<u>201</u>
Celkem		<u>194 501</u>	<u>181 993</u>

14 ANALÝZA ZAMĚSTNANCŮ

<u>Počet zaměstnanců</u>	<u>2010</u>	<u>2009</u>
Průměrný přepočtený počet členů vedení	3	4
Průměrný přepočtený počet ostatních zaměstnanců	<u>44</u>	<u>44</u>
Celkem	<u>47</u>	<u>48</u>

Členové statutárních orgánů nejsou zaměstnanci Společnosti.

E.ON TREND S.R.O.

PŘÍLOHA ÚČETNÍ ZÁVĚRKY

ROK KONČÍCÍ 31. PROSINCE 2010

14 ANALÝZA ZAMĚSTNANCŮ (pokračování)

Vedení Společnosti zahrnuje vedoucí zaměstnance, kteří jsou jim přímo podřízeni jednatelům Společnosti.

	<u>Vedení</u>	<u>Ostatní</u>	<u>Celkem</u>
	tis. Kč	tis. Kč	tis. Kč
<u>2010</u>			
Mzdové náklady a odměny	3 456	20 522	23 978
Odměny členům orgánů společnosti	1 675	0	1 675
Náklady na sociální zabezpečení	1 686	7 273	8 959
Ostatní sociální náklady	<u>235</u>	<u>631</u>	<u>866</u>
Celkem	<u>7 052</u>	<u>28 426</u>	<u>35 478</u>
<u>2009</u>			
Mzdové náklady a odměny	4 287	21 814	26 101
Odměny členům orgánů společnosti	1 544	0	1 544
Náklady na sociální zabezpečení	1 615	8 286	9 901
Ostatní sociální náklady	<u>80</u>	<u>1 470</u>	<u>1 550</u>
Celkem	<u>7 526</u>	<u>31 570</u>	<u>39 096</u>

Ostatní transakce s vedením Společnosti jsou popsány v poznámce 15 Transakce se spřízněnými stranami.

E.ON TREND S.R.O.

PŘÍLOHA ÚČETNÍ ZÁVĚRKY

ROK KONČÍCÍ 31. PROSINCE 2010

15 TRANSAKCE SE SPŘÍZNĚNÝMI STRANAMI

Společnost se podílela na těchto transakcích se spřízněnými stranami:

	<u>2010</u>	<u>2009</u>
	tis. Kč	tis. Kč
<u>Výnosy</u>		
Prodej vlastních výkonů	100 849	136 867
Prodej služeb	56 199	17 683
Finanční výnosy	144 728	11 232
Ostatní výnosy	<u>208</u>	<u>8</u>
Celkem	<u>301 984</u>	<u>165 790</u>
<u>Náklady</u>		
Spotřebované nákupy	24 726	23 792
Nákup služeb	32 228	47 091
Ostatní náklady	<u>650</u>	<u>611</u>
Celkem	<u>57 604</u>	<u>71 494</u>

Společnost vykazovala tyto zůstatky se spřízněnými stranami:

	<u>31. prosince 2010</u>	<u>31. prosince 2009</u>
	tis. Kč	tis. Kč
Pohledávky z obchodního styku a zálohy	754	482
Dohadné položky a ostatní pohledávky	6 521	52 139
Úvěry poskytnuté a Cash-pooling	<u>350 778</u>	<u>49 391</u>
Pohledávky celkem	<u>358 053</u>	<u>102 012</u>
Závazky z obchodního styku a zálohy	2	68
Dohadné položky a ostatní závazky	7 777	10 999
Závazky z Cash-poolingu	<u>41</u>	<u>17</u>
Závazky celkem	<u>7 820</u>	<u>11 084</u>

E.ON TREND S.R.O.

PŘÍLOHA ÚČETNÍ ZÁVĚRKY

ROK KONČÍCÍ 31. PROSINCE 2010

15 TRANSAKCE SE SPŘÍZNĚNÝMI STRANAMI (pokračování)

Položka Dohadné položky a ostatní pohledávky k 31. prosinci 2010 obsahuje pouze dohadné položky ve výši 6 521 tis. Kč. K 31. prosinci 2009 zahrnuje pohledávku za E.ON Energie, a.s., z titulu vyrovnání dividend Teplárně Otrokovice, a.s. ve výši 43 583 tis. Kč.

Položka Úvěry poskytnuté a Cash-pooling zahrnuje pohledávky vyplývající ze zavedení korunového Cash-poolingu za společností E.ON Česká republika, s.r.o. ve výši 349 544 tis. Kč (k 31. prosinci 2009: 48 157 tis. Kč) a dále úvěry ve výši 1 234 tis. Kč za společností BIOPLYN Třeboň spol. s r.o. (k 31. prosinci 2009: 1 234 tis. Kč). Cash-pooling je úročen tržní úrokovou sazbou.

Jednatelům Společnosti, členům dozorčí rady a ostatním členům vedení nebyly poskytnuty v roce 2010 žádné úvěry.

Vedoucím zaměstnancům a jednatelům Společnosti jsou k dispozici služební vozidla. Členům statutárního orgánu byly vyplaceny odměny ve výši 1 675 tis. Kč (2009: 1 544 tis. Kč), v roce 2009 byly těmto navíc vyplaceny tantiémy ve výši 478 tis. Kč.

16 ODMĚNA AUDITORSKÉ SPOLEČNOSTI

Informace o odměně auditorské společnosti PricewaterhouseCoopers Audit, s.r.o. jsou uvedeny ve výroční zprávě mateřské společnosti E.ON AG za konsolidační celek.

17 SMLUVNÍ ZÁVAZKY

K 31. prosinci 2010 Společnost neeviduje žádné smluvní investiční závazky. (k 31. prosinci 2009: 3 500 tis. Kč).

Smluvní provozní závazky Společnosti k 31. prosinci 2010 činí 28 206 tis. Kč (k 31. prosinci 2009: 33 042 tis. Kč).

Společnost nemá k 31. prosinci 2010 ani 2009 smluvní závazky z operativních leasingů a nájmu.

E.ON TREND S.R.O.

PŘÍLOHA ÚČETNÍ ZÁVĚRKY

ROK KONČÍCÍ 31. PROSINCE 2010

18 POTENCIÁLNÍ ZÁVAZKY

Vedení Společnosti si není vědomo žádných potenciálních závazků Společnosti k 31. prosinci 2010.

19 PŘEHLED O PENĚŽNÍCH TOCÍCH

Peníze a peněžní ekvivalenty uvedené v přehledu o peněžních tocích jsou analyzovány takto:

	<u>31. prosince 2010</u>	<u>31. prosince 2009</u>
	tis. Kč	tis. Kč
Pokladní hotovost a peníze na cestě	37	48
Účty v bankách	411	417
Pohledávka z Cash-poolingu	<u>349 544</u>	<u>48 157</u>
Peníze a peněžní ekvivalenty	<u>349 992</u>	<u>48 622</u>

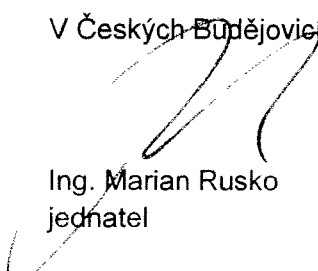
20 NÁSLEDNÉ UDÁLOSTI


Po datu účetní závěrky Společnost byla vyzvána k uzavření smlouvy o úplatném převodu zaknihovaných cenných papírů společnosti Teplárna Otrokovice a.s. na základě uzavřené Smlouvy o budoucí smlouvě o úplatném převodu zaknihovaných cenných papírů a ujednání o předkupním právu ze dne 16. května 2006. Tato výzva byla přijata dne 28. ledna 2011. Na základě toho je Společnost povinna odkoupit 86 738 ks zaknihovaných akcií na majitele o jmenovité hodnotě 1 000 Kč na akcii a 78 799 ks akcií o jmenovité hodnotě 500 Kč na akcii za celkovou cenu 259 470 tis. Kč.

Schválení účetní závěrky

Tato účetní závěrka byla jednatelem schválena k předložení valné hromadě.

V Českých Budějovicích dne 8. dubna 2011


Ing. Marian Rusko
jednatel


Ing. Tomáš Turek, PhD.
jednatel