

E.ON ENERGIE, A.S.

**ZPRÁVA NEZÁVISLÉHO AUDITORA
A ÚČETNÍ ZÁVĚRKA**

31. PROSINCE 2008

ZPRÁVA NEZÁVISLÉHO AUDITORA

AKCIONÁŘI SPOLEČNOSTI E.ON ENERGIE, A.S.

Ověřili jsme přiloženou účetní závěrku společnosti E.ON Energie, a.s. (dále „Společnost“), tj. rozvahu k 31. prosinci 2008, výkaz zisku a ztráty, přehled o změnách vlastního kapitálu a přehled o peněžních tocích za rok 2008 a přílohu, včetně popisu podstatných účetních pravidel (dále „účetní závěrka“). Údaje o Společnosti jsou uvedeny v bodě 1 přílohy této účetní závěrky.

Odpovědnost představenstva Společnosti za účetní závěrku

Za sestavení a věrné zobrazení účetní závěrky v souladu s českými účetními předpisy odpovídá představenstvo Společnosti. Součástí této odpovědnosti je navrhnout, zavést a zajistit vnitřní kontroly nad sestavováním a věrným zobrazením účetní závěrky tak, aby neobsahovala významné nesprávnosti způsobené podvodem nebo chybou, zvolit a uplatňovat vhodná účetní pravidla a provádět dané situaci přiměřené účetní odhady.

Úloha auditora

Naší úlohou je vydat na základě provedeného auditu výrok k této účetní závěrce. Audit jsme provedli v souladu se zákonem o auditorech platným v České republice, Mezinárodními standardy auditu a souvisejícími aplikačními doložkami Komory auditorů České republiky. V souladu s těmito předpisy jsme povinni dodržovat etické požadavky a naplánovat a provést audit tak, abychom získali přiměřenou jistotu, že účetní závěrka neobsahuje významné nesprávnosti.

Akcionář společnosti E.ON Energie, a.s.
Zpráva nezávislého auditora

Úloha auditora (pokračování)


Audit zahrnuje provedení auditorských postupů, jejichž cílem je získat důkazní informace o částkách a informacích uvedených v účetní závěrce. Výběr auditorských postupů závisí na úsudku auditora, včetně posouzení rizika významné nesprávnosti údajů uvedených v účetní závěrce způsobené podvodem nebo chybou. Při posuzování těchto rizik auditor zohledňuje vnitřní kontroly relevantní pro sestavení a věrné zobrazení účetní závěrky. Cílem tohoto posouzení je navrhnout vhodné auditorské postupy, nikoli vyjádřit se k účinnosti vnitřních kontrol. Audit též zahrnuje posouzení vhodnosti použitých účetních pravidel, přiměřenosti účetních odhadů provedených vedením i posouzení celkové prezentace účetní závěrky.

Jsme přesvědčeni, že získané důkazní informace poskytují dostatečný a vhodný základ pro vyjádření našeho výroku.


Výrok

Podle našeho názoru účetní závěrka podává věrný a poctivý obraz finanční pozice Společnosti k 31. prosinci 2008, jejího hospodaření a peněžních toků za rok 2008 v souladu s českými účetními předpisy.

8. dubna 2009


PricewaterhouseCoopers Audit, s.r.o.
zastoupená

Reinhard Langenhövel
partner


Ing. Pavel Kulhavý
auditor, osvědčení č. 1538

Firma: E.ON Energie, a.s.
 Identifikační číslo: 26078201
 Právní forma: akciová společnost
 Předmět podnikání: obchod s elektřinou, výroba elektřiny, výroba tepelné energie, rozvod tepelné energie, obchod s plynem
 Rozvahový den: 31. prosince 2008
 Datum sestavení účetní závěrky: 7. dubna 2009

ROZVAHA
(v celých tisících Kč)

Označení a	AKTIVA b	31.12.2008			31.12.2007
		Brutto 1	Korekce 2	Netto 3	Netto 4
	AKTIVA CELKEM	26 907 999	- 3 296 179	23 611 820	21 768 137
B.	Dlouhodobý majetek	3 685 296	- 2 885 961	799 335	3 059 982
B. I.	Dlouhodobý nehmotný majetek	3 574 761	- 2 857 585	717 176	1 428 793
B. I. 1.	Goodwill	3 571 982	- 2 857 585	714 397	1 428 793
	2. Poskytnuté zálohy na dlouhodobý nehmotný majetek	2 779	0	2 779	0
B. II.	Dlouhodobý hmotný majetek	57 669	- 8 320	49 349	715 048
B. II. 1.	Pozemky	0	0	0	2 465
	2. Stavby	0	0	0	113 353
	3. Samostatné movité věci a soubory movitých věcí	2 030	- 983	1 047	82 211
	4. Oceňovací rozdíl k nabytému majetku	55 639	- 7 337	48 302	517 019
B. III.	Dlouhodobý finanční majetek	52 866	- 20 056	32 810	916 141
B. III. 1.	Podíly v ovládaných a řízených osobách	52 866	- 20 056	32 810	914 168
	2. Podíly v účetních jednotkách pod podstatným vlivem	0	0	0	1 973
C.	Oběžná aktiva	23 222 677	- 410 218	22 812 459	18 708 067
C. I.	Zásoby	654	0	654	470
C. I. 1.	Materiál	0	0	0	470
	2. Nedokončená výroba a polotovary	654	0	654	0
C. II.	Dlouhodobé pohledávky	212	0	212	29 408
C. II. 1.	Dlouhodobě poskytnuté zálohy	1	0	1	2
	2. Jiné pohledávky	211	0	211	278
	3. Odložená daňová pohledávka	0	0	0	29 128
C. III.	Krátkodobé pohledávky	23 206 422	- 410 218	22 796 204	18 517 454
C. III. 1.	Pohledávky z obchodních vztahů	3 560 539	- 410 218	3 150 321	652 222
	2. Pohledávky - ovládající a řídicí osoba	313 314	0	313 314	992 179
	3. Stát - daňové pohledávky	111	0	111	68 733
	4. Krátkodobě poskytnuté zálohy	5 246 526	0	5 246 526	5 130 373
	5. Dohadné účty aktivní	13 369 752	0	13 369 752	11 668 425
	6. Jiné pohledávky	716 180	0	716 180	5 522
C. IV.	Krátkodobý finanční majetek	15 389	0	15 389	160 735
C. IV. 1.	Peníze	0	0	0	173
	2. Účty v bankách	15 389	0	15 389	160 562
D.	Ostatní aktiva - přechodné účty aktiv	26	0	26	88
D. I.	Časové rozlišení	26	0	26	88
D. I. 1.	Náklady příštích období	26	0	26	88

Označení a	PASIVA b	31.12.2008	31.12.2007
		6	7
	PASIVA CELKEM	23 611 820	21 768 137
A.	Vlastní kapitál	2 371 201	1 929 915
A. I.	Základní kapitál	1 676 381	3 243 067
A. I. 1.	Základní kapitál	1 676 381	3 243 067
A. II.	Kapitálové fondy	627 766	- 151 447
A. II. 1.	Ostatní kapitálové fondy	0	2
	2. Oceňovací rozdíly z přecenění majetku a závazků	627 766	- 528 159
	3. Oceňovací rozdíly z přecenění při přeměnách	0	376 710
A. III.	Rezervní fond a ostatní fondy ze zisku	1 033	3 363
A. III. 1.	Zákonný rezervní fond	2 822	2 822
	2. Statutární a ostatní fondy	- 1 789	541
A. IV.	Výsledek hospodaření minulých let	525 591	- 595 871
A. IV. 1.	Nerozdělený zisk minulých let	525 591	419 575
	2. Neuhrazená ztráta minulých let	0	- 1 015 446
A. V.	Výsledek hospodaření běžného účetního období (+/-)	- 459 570	- 569 197
B.	Cizí zdroje	21 240 619	19 838 222
B. I.	Rezervy	10 086	4 195
B. I. 1.	Rezervy podle zvláštních právních předpisů	402	402
	2. Rezerva na daň z příjmů	3 344	0
	3. Ostatní rezervy	6 340	3 793
B. II.	Dlouhodobé závazky	141 973	35 355
B. II. 1.	Dlouhodobé přijaté zálohy	8 855	32 855
	2. Jiné závazky	0	2 500
	3. Odložený daňový závazek	133 118	0
B. III.	Krátkodobé závazky	21 088 560	19 798 672
B. III. 1.	Závazky z obchodních vztahů	73 177	443 970
	2. Závazky - ovládající a řídicí osoba	44 276	179
	3. Závazky k zaměstnancům	4 260	129
	4. Závazky ze sociálního zabezpečení a zdravotního pojištění	2 129	2 682
	5. Stát - daňové závazky a dotace	658 023	186 148
	6. Krátkodobé přijaté zálohy	11 717 289	10 793 502
	7. Dohadné účty pasivní	8 586 964	7 707 773
	8. Jiné závazky	2 442	664 289

IDENTIFIKACE AUDITORA
PricewaterhouseCoopers Audit, s.r.o.
Kateřinská 40/466
120 00 Praha 2
IČ 40765521, auditorské osvědčení 021

Firma: E.ON Energie, a.s.

Identifikační číslo: 26078201

Právní forma: akciová společnost

Předmět podnikání: obchod s elektřinou, výroba elektřiny, výroba tepelné energie, rozvod tepelné energie, obchod s plynem

Rozvahový den: 31. prosince 2008

Datum sestavení účetní závěrky: 7. dubna 2009

VÝKAZ ZISKU A ZTRÁTY

(v celých tisících Kč)

Označení a	TEXT b	Skutečnost v účetním období	
		2008	2007
		1	2
II.	Výkony	38 736 931	33 427 025
II.	1. Tržby za prodej vlastních výrobků a služeb	38 736 930	33 427 021
	2. Aktivace	1	4
B.	Výkonová spotřeba	38 336 586	33 135 538
B.	1. Spotřeba materiálu a energie	25 509 100	20 526 538
	2. Služby	12 827 486	12 609 000
+	Přidaná hodnota	400 345	291 487
C.	Osobní náklady	126 840	130 627
C.	1. Mzdové náklady	89 073	90 688
	2. Odměny členům orgánů společnosti a družstva	4 153	892
	3. Náklady na sociální zabezpečení a zdravotní pojištění	28 358	33 754
	4. Sociální náklady	5 256	5 293
D.	Daně a poplatky	- 8 627	- 4 758
E.	Odpisy dlouhodobého nehmotného a hmotného majetku	718 310	732 931
III.	Tržby z prodeje dlouhodobého majetku a materiálu	2 331 249	64 971
III.	1. Tržby z prodeje dlouhodobého majetku	2 331 249	64 904
	2. Tržby z prodeje materiálu	0	67
F.	Zůstatková cena prodaného dlouhodobého majetku a materiálu	2 159 950	57 347
F.	1. Zůstatková cena prodaného dlouhodobého majetku	2 159 950	57 347
G.	Zvýšení (+) / snížení (-) rezerv a opravných položek v provozní oblasti	48 952	3 850
IV.	Ostatní provozní výnosy	25 956	18 698
H.	Ostatní provozní náklady	50 175	50 475
*	Provozní výsledek hospodaření	- 338 050	- 595 316
VI.	Tržby z prodeje cenných papírů a podílů	6 600	0
J.	Prodané cenné papíry a podíly	3 244	0
VII.	Výnosy z dlouhodobého finančního majetku	0	45 835
VII.	1. Výnosy z podílů v ovládaných a řízených osobách a účetních jednotkách pod podstatným vlivem	0	45 835
VIII.	Výnosy z krátkodobého finančního majetku	2 602	419
M.	Zvýšení (+) / snížení (-) rezerv a opravných položek ve finanční oblasti	20 056	0
X.	Výnosové úroky	25 576	32 003
N.	Nákladové úroky	4 217	4 312
XI.	Ostatní finanční výnosy	580 582	21 821
O.	Ostatní finanční náklady	615 151	49 239
*	Finanční výsledek hospodaření	- 27 308	46 527
Q.	Daň z příjmů za běžnou činnost	94 212	20 408
Q.	1. - splatná	87 303	35 866
	2. - odložená	6 909	- 15 458
**	Výsledek hospodaření za běžnou činnost	- 459 570	- 569 197
***	Výsledek hospodaření za účetní období	- 459 570	- 569 197
***	Výsledek hospodaření před zdaněním	- 365 358	- 548 789

E.ON ENERGIE, A. S.

PŘEHLED O ZMĚNÁCH VLASTNÍHO KAPITÁLU

ROK KONČÍCÍ 31. PROSINCE 2008

	Základní Kapitál	Kapitálové Fondy	Zákonný rezervní Fond	Statutární a ostatní fondy	Nerozdělený zisk / Neuhrazená Ztráta	Výsledek hospodaření běžného Období	Celkem
	tis. Kč	tis. Kč	tis. Kč	tis. Kč	tis. Kč	tis. Kč	tis. Kč
Zůstatek k 31. prosinci 2006	3 243 067	4 796	2 822	1 623	- 291 177	- 367 065	2 594 066
Oceňovací rozdíly z přecenění na reálnou hodnotu derivátů	0	- 532 953	0	0	0	0	- 532 953
Převod výsledku hospodaření minulého roku do neuhrazené ztráty	0	0	0	0	- 367 065	367 065	0
Použití statutárních a ostatních fondů	0	0	0	- 2 071	0	0	- 2 071
Fúze s Jihočeskou plynárenskou, a.s.	0	0	0	989	62 371	0	63 360
Ocenění obchodního jmění pro účely odštěpení	0	376 710	0	0	0	0	376 710
Výsledek hospodaření za účetní období	<u>0</u>	<u>0</u>	<u>0</u>	<u>0</u>	<u>0</u>	<u>- 569 197</u>	<u>- 569 197</u>
Zůstatek k 31. prosinci 2007	<u>3 243 067</u>	<u>- 151 447</u>	<u>2 822</u>	<u>- 541</u>	<u>- 595 871</u>	<u>- 569 197</u>	<u>1 929 915</u>
Rozdělení odštěpením sloučením do E.ON Trend s.r.o. k 1. lednu 2008	<u>0</u>	<u>- 376 712</u>	<u>0</u>	<u>16</u>	<u>- 1 036 838</u>	<u>0</u>	<u>- 1 413 534</u>
Zůstatek k 1. lednu 2008	<u>3 243 067</u>	<u>- 528 159</u>	<u>2 822</u>	<u>- 557</u>	<u>- 1 632 709</u>	<u>- 569 197</u>	<u>516 381</u>
Zrušení fondu restrukturalizace	0	0	0	- 811	811	0	0
Převod výsledku hospodaření minulého roku do neuhrazené ztráty	0	0	0	0	- 569 197	569 197	0
Použití statutárních a ostatních fondů	0	0	0	- 1 535	0	0	- 1 535
Zvýšení základního kapitálu úpisem akcií	1 160 000	0	0	0	0	0	1 160 000
Snížení jmenovité hodnoty akcií	- 2 726 686	0	0	0	2 726 686	0	0
Oceňovací rozdíly z přecenění na reálnou hodnotu derivátů	0	1 155 925	0	0	0	0	1 155 925
Výsledek hospodaření za účetní období	<u>0</u>	<u>0</u>	<u>0</u>	<u>0</u>	<u>0</u>	<u>- 459 570</u>	<u>- 459 570</u>
Zůstatek k 31. prosinci 2008	<u>1 676 381</u>	<u>627 766</u>	<u>2 822</u>	<u>- 1 789</u>	<u>- 525 591</u>	<u>- 459 570</u>	<u>2 371 201</u>

E.ON ENERGIE A. S.

PŘEHLED O FINANČNÍCH TOCÍCH

ROK KONČÍCÍ 31. PROSINCE 2008

	<u>2008</u>	<u>2007</u>
	tis. Kč	tis. Kč
<u>Peněžní toky z provozní činnosti</u>		
Účetní ztráta z běžné činnosti před zdaněním	- 365 358	- 548 789
A.1 Úpravy o nepeněžní operace:	635 130	696 902
A.1.1 Odpisy stálých aktiv	718 310	732 931
A.1.2 Změna stavu opravných položek a rezerv	67 543	3 850
A.1.3 Zisk z prodeje stálých aktiv	- 174 654	- 7 557
A.1.4 Výnosy z dividend a podílů na zisku	0	- 46 254
A.1.5 Vyúčtované nákladové a výnosové úroky	- 21 359	- 27 691
A.1.6 Úpravy o ostatní nepeněžní operace	<u>45 290</u>	<u>41 623</u>
A.* Čistý peněžní tok z provozní činnosti před zdaněním, změnami pracovního kapitálu	269 772	148 113
A.2 Změny stavu nepeněžních složek pracovního kapitálu:	- 358 641	- 1 892 905
A.2.1 Změna stavu pohledávek a přechodných účtů aktiv	- 2 267 119	- 4 468 593
A.2.2 Změna stavu krátkodobých závazků a přechodných účtů pasiv	1 908 662	2 575 675
A.2.3 Změna stavu zásob	<u>- 184</u>	<u>13</u>
A.** Čistý peněžní tok z provozní činnosti před zdaněním	- 88 869	- 1 744 792
A.3 Úroky vyplacené	- 4 217	- 4 312
A.4 Úroky přijaté	36 416	20 268
A.5 Zaplacená daň z příjmů za běžnou činnost	- 15 375	- 162 488
A.7 Přijaté dividendy a podíly na zisku	<u>0</u>	<u>46 254</u>
A.*** Čistý peněžní tok z provozní činnosti	<u>- 72 045</u>	<u>- 1 845 070</u>

E.ON ENERGIE, A. S.

PŘEHLED O FINANČNÍCH TOCÍCH (pokračování)

ROK KONČÍCÍ 31. PROSINCE 2008

	<u>2008</u>	<u>2007</u>	
	tis. Kč	tis. Kč	
<u>Peněžní toky z investiční činnosti</u>			
B.1	Výdaje spojené s nabytím stálých aktiv	- 1 919 181	- 65 122
B.2	Příjmy z prodeje stálých aktiv	<u>38 575</u>	<u>64 904</u>
B.***	Čistý peněžní tok z investiční činnosti	<u>- 1 880 606</u>	<u>- 218</u>
<u>Peněžní toky z finanční činnosti</u>			
C.1	Změna stavu dlouhodobých a krátkodobých závazků	- 26 500	667
C.2	Změna stavu vlastního kapitálu:	1 160 000	- 2 071
C.2.1	Zvýšení peněžních prostředků z titulu zvýšení základního kapitálu	1 160 000	0
C.2.2	Přímé platby na vrub fondů	0	- 2 071
C.***	Čistý peněžní tok z finanční činnosti	<u>1 133 500</u>	<u>- 1 404</u>
	Čisté snížení peněžních prostředků a peněžních ekvivalentů	- 819 151	- 1 846 692
	Stav peněžních prostředků a peněžních ekvivalentů na počátku roku	<u>1 144 972</u>	<u>2 991 664</u>
	Rozdělení odštěpením sloučením E.ON Trend s.r.o.	<u>0</u>	<u>0</u>
	Stav peněžních prostředků a peněžních ekvivalentů na konci roku	<u>325 821</u>	<u>1 144 972</u>

E.ON ENERGIE, A. S.

PŘÍLOHA ÚČETNÍ ZÁVĚRKY

ROK KONČÍCÍ 31. PROSINCE 2008

1 VŠEOBECNÉ INFORMACE

Obchodní firma E.ON Energie, a.s. (dále „Společnost“) byla zapsána do Obchodního rejstříku dne 27. července 2004 se sídlem v Českých Budějovicích, Lannova 205/16, PSČ 370 49, IČ 260 78 201. K 1. dubnu 2008 bylo zapsáno nové sídlo Společnosti v Českých Budějovicích, F. A. Gerstnera 2151/6, PSČ 370 49.

Hlavním předmětem podnikání Společnosti je obchod s elektřinou, obchod s plynem, výroba elektřiny, výroba tepelné energie a rozvod tepelné energie (držitel licenci).

Podnikatelská činnost Společnosti se soustřeďuje na nákup a prodej elektřiny a plynu konečným zákazníkům a na poskytování veškerých souvisejících služeb.

Společnost využívá pro svou činnost služby společnosti E.ON Česká republika, s.r.o. a E.ON Distribuce, a.s na základě smluv o poskytování služeb. Služby mají charakter jak služeb specifických pouze pro nákup a prodej elektrické energie a plynu, tak i služeb běžného provozu, např. zajištění informačních technologií a telekomunikací, služeb fakturace, účetnictví, mzdového účetnictví, call centra, služeb dopravy, pronájmu různých druhů ploch atd.

Specifikace služeb je realizována prostřednictvím příloh ke smlouvám o poskytování služeb, ve kterých je uvedena vždy oblast služeb s popisem rozsahu.

Nákup části podniku „Obchod“ společnosti Energetika Malenovice, a.s. k 1. lednu 2008

Na základě smlouvy o prodeji části podniku ze dne 20. prosince 2007 Společnost odkoupila od společnosti Energetika Malenovice, a.s., ke dni 1. ledna 2008 část podniku „Obchod“, která byla samostatnou organizační složkou prodávajícího a která byla tvořena činnostmi obchodníka s elektřinou a obchodníka s plynem ve smyslu energetického zákona. Kupní cena byla stanovena znaleckým posudkem společnosti American Appraisal s.r.o. a činila 483 tis. Kč.

Rozdělení odštěpením sloučením k 1. lednu 2008

K rozhodnému dni 1. lednu 2008 došlo k rozdělení Společnosti odštěpením části podniku „Výroba“ (označené jako „divize výroby tepla a elektřiny“) sloučením se společností E.ON Trend s.r.o.

Mimořádná valná hromada Společnosti konaná dne 31. července 2008 schválila rozdělení odštěpením sloučením v rozsahu vymezeném ve smlouvě o rozdělení odštěpením sloučením a převzetí obchodního jmění části „Výroba“ uzavřené mezi Společností a E.ON Trend s.r.o.

E.ON ENERGIE, A. S.

PŘÍLOHA ÚČETNÍ ZÁVĚRKY

ROK KONČÍCÍ 31. PROSINCE 2008

1 VŠEOBECNÉ INFORMACE (pokračování)

Rozdělení odštěpením sloučením k 1. lednu 2008 (pokračování)

Obchodní jmění odštěpující se části podniku, označené jako „divize výroby tepla a elektřiny“, bylo oceněno posudkem znalce jmenovaného pro tento účel soudem. Dopady z přecenění byly zachyceny v konečné účetní závěrce Společnosti k 31. prosinci 2007 a v zahajovací rozvaze Společnosti k 1. lednu 2008. Transakce byla zapsána do obchodního rejstříku dne 1. října 2008.

Navýšení základního kapitálu

V průběhu roku 2008 byla rozhodnutím jediného akcionáře snížena jmenovitá hodnota akcií o 2 726 686 tis. Kč a navýšen základní kapitál Společnosti o částku 1 160 000 tis. Kč upsáním nových kmenových listinných akcií na majitele, o jmenovité hodnotě 1 Kč. Tato skutečnost byla do obchodního rejstříku zapsána dne 11. listopadu 2008. Základní kapitál Společnosti tak k 31. prosinci 2008 činil 1 676 381 tis Kč.

Složení představenstva k 31. prosinci 2008 bylo následující:

	<u>Funkce</u>	<u>Zvolen</u>
Ing. Michal Šafář	předseda člen	6. prosince 2004 26. října 2004
Ing. Miloš Homolka	místopředseda člen	18. srpna 2008 1. listopadu 2007
Mag. Jiří Šimek	člen	1. srpna 2008

Ing. Radek Lucký odstoupil z funkce člena a místopředsedy představenstva k 31. červenci 2008. Novým členem představenstva byl s účinností od 1. srpna 2008 zvolen Mag. Jiří Šimek. Novým místopředsedou představenstva byl s účinností od 18. srpna 2008 zvolen Ing. Miloš Homolka. Členství i funkce v představenstvu Ing. Miloše Homolky následně zanikla k 31. lednu 2009 a bylo vymazáno z obchodního rejstříku 11. února 2009.

E.ON ENERGIE, A. S.

PŘÍLOHA ÚČETNÍ ZÁVĚRKY

ROK KONČÍCÍ 31. PROSINCE 2008

1 VŠEOBECNÉ INFORMACE (pokračování)

Složení dozorčí rady k 31. prosinci 2008 bylo následující:

	<u>Funkce</u>	<u>Zvolen</u>
Michael Fehn	předseda člen	22. března 2005 1. ledna 2005
Lorenz Pronnet	místopředseda člen	22. března 2005 1. ledna 2005
Peter Ficht	člen	23. srpna 2004
Karel Dietrich-Nespěšný	člen	23. srpna 2004
Ing. Alexander Krejčí	člen	23. června 2005
Ing. Milan Řehovský	člen	23. září 2008

Ing. Lubomír Šmerda odstoupil z funkce člena dozorčí rady k 2. červnu 2008. Novým členem dozorčí rady byl s účinností od 23. září 2008 zvolen za zástupce zaměstnanců Ing. Milan Řehovský.

Společnost je členěna následujícím způsobem:

Nákup elektřiny

Nákup plynu

Prodej energie

Kompetenční centrum

E.ON ENERGIE, A. S.

PŘÍLOHA ÚČETNÍ ZÁVĚRKY

ROK KONČÍCÍ 31. PROSINCE 2008

2 ÚČETNÍ POSTUPY

(a) Základní zásady zpracování účetní závěrky

Účetní závěrka je sestavena v souladu s účetními předpisy platnými v České republice a Českými účetními standardy. Účetní závěrka je sestavena v historických cenách kromě níže uvedených případů.

Deriváty a cenné papíry (mimo podílů v podnicích s rozhodujícím nebo podstatným vlivem) jsou vykázány v reálné hodnotě.

V souladu s českými účetními předpisy Společnost nesestavuje konsolidovanou účetní závěrku, jelikož je sama ovládanou osobou zahrnutou do konsolidačního celku mateřské společnosti, a to E.ON AG se sídlem E.ON Platz, 40479 Düsseldorf, Spolková republika Německo, která pro sestavení konsolidované účetní závěrky používá Mezinárodní standardy účetního výkaznictví.

Současná volatilita na globálních finančních trzích

Pokračující globální krize likvidity, která započala v průběhu roku 2007, vedla kromě jiného k nízké úrovni obchodování na kapitálovém trhu, snížení likvidity v bankovním sektoru a ke zvýšení mezibankovních úrokových měr a velmi vysoké nestabilitě na kapitálových trzích. Nejistota na globálních finančních trzích vedla také k bankrotu bank a státní pomoci bankám v USA, západní Evropě, Rusku a jiných zemích. Jak se ukazuje, je nemožné předvídat dopady současné finanční krize a chránit se proti nim.

Dlužníci Společnosti mohou být ovlivněni nižší likviditou, což může mít dopad na jejich schopnost splatit dlužné částky. Zhoršující se provozní podmínky dlužníků mohou také ovlivnit vedení při sestavování výhledu peněžních toků a posouzení míry znehodnocení finančních a nefinančních aktiv. V rozsahu, který umožňují dostupné informace, vedení Společnosti zohlednilo nové odhady očekávaných budoucích peněžních toků při posuzování možného snížení hodnoty aktiv.

Vedení Společnosti je přesvědčeno, že činí všechna nezbytná opatření na podporu udržitelnosti a růstu Společnosti za současných okolností.

(b) Dlouhodobý nehmotný majetek

Nehmotný majetek, jehož doba použitelnosti je delší než 1 rok a pořizovací cena převyšuje 60 000 Kč za položku, je považován za dlouhodobý nehmotný majetek.

E.ON ENERGIE, A. S.

PŘÍLOHA ÚČETNÍ ZÁVĚRKY

ROK KONČÍCÍ 31. PROSINCE 2008

2 ÚČETNÍ POSTUPY (pokračování)

(b) Dlouhodobý nehmotný majetek (pokračování)

Nakoupený nehmotný majetek je vykázán v pořizovacích cenách.

Dlouhodobý nehmotný majetek je odpisován metodou rovnoměrných odpisů na základě jeho předpokládané doby životnosti následujícím způsobem:

Nehmotné výsledky výzkumu a vývoje	3 roky
Software	3 roky
Ocenitelná práva	4 roky
Jiný dlouhodobý nehmotný majetek	4 roky

Pokud zůstatková hodnota aktiva přesahuje jeho odhadovanou zpětně ziskatelnou částku, je jeho zůstatková hodnota snížena na tuto částku prostřednictvím opravné položky.

Goodwill, který vznikl v rámci fúze rozdělení sloučením společností Jihočeská energetika, a.s. (JČE), Jihomoravská energetika, a.s. (JME) a Moravská elektroenergetická, a.s. (MEAS) s rozhodným dnem 1. ledna 2005, představuje rozdíl mezi oceněním nabytého podniku ve smyslu obchodního zákoníku a souhrnem individuálně přeceněných složek majetku sníženým o převzaté závazky. Goodwill se odepisuje rovnoměrně po dobu 60 měsíců od rozhodného dne přeměny do provozních nákladů.

Společnost není součástí Národního alokačního plánu. Emisní povolenky, které nakupuje za účelem dalšího prodeje, účtuje v rámci ostatního dlouhodobého nehmotného majetku. O prodeji emisních povolenek je účtováno v rámci provozních výnosů ve výši prodejní ceny.

(c) Dlouhodobý hmotný majetek

Hmotný majetek, jehož doba použitelnosti je delší než 1 rok a pořizovací cena převyšuje 40 000 Kč za položku, je považován za dlouhodobý hmotný majetek.

Nakoupený dlouhodobý hmotný majetek je vykázán v pořizovacích cenách, které zahrnují cenu pořízení a náklady s jeho pořízením související. Dlouhodobý hmotný majetek vytvořený vlastní činností se oceňuje vlastními náklady. Majetek získaný formou daru je vykázán v reprodukční pořizovací ceně k datu převzetí příslušného majetku.

E.ON ENERGIE, A. S.

PŘÍLOHA ÚČETNÍ ZÁVĚRKY

ROK KONČÍCÍ 31. PROSINCE 2008

2 ÚČETNÍ POSTUPY (pokračování)

(c) Dlouhodobý hmotný majetek

Dlouhodobý hmotný majetek je odpisován metodou rovnoměrných odpisů na základě jeho předpokládané doby životnosti následujícím způsobem:

Pozemky	-
Budovy a stavby	25 - 50 let
Stroje a zařízení	5 – 30 let
Inventář	5 – 25 let

Pokud zůstatková hodnota aktiva přesahuje jeho odhadovanou zpětně ziskatelnou částku, je jeho zůstatková hodnota snížena na tuto částku prostřednictvím opravné položky.

Náklady na opravy a údržbu dlouhodobého hmotného majetku se účtují přímo do nákladů. Technické zhodnocení dlouhodobého hmotného majetku přesahující 40 000 Kč je aktivováno.

Hmotný majetek v pořizovací ceně od 1 000 Kč do 40 000 Kč za položku je považován za zásoby a účtován do nákladů při spotřebě; o tomto majetku se vede operativní evidence.

Oceňovací rozdíl k nabytému majetku vznikl v rámci rozdělení Jihočeské plynárenské, a.s. oddělením části podniku „Provoz obchodu se zemním plynem“ sloučením se Společností s rozhodným dnem 1. ledna 2007. Oceňovací rozdíl k nabytému majetku s rozhodným dnem 1. ledna 2008 vznikl v rámci nákupu části podniku „Obchod“ společnosti Energetika Malenovice, a.s.

Oceňovací rozdíly k nabytému majetku se odpisují rovnoměrně 180 měsíců od rozhodného dne do nákladů.

E.ON ENERGIE, A. S.

PŘÍLOHA ÚČETNÍ ZÁVĚRKY

ROK KONČÍCÍ 31. PROSINCE 2008

2 ÚČETNÍ POSTUPY (pokračování)

(d) Podíly v ovládaných a řízených osobách a podíly v účetních jednotkách pod podstatným vlivem

Podíly v ovládaných a řízených osobách představují podniky, které jsou ovládané nebo řízené Společností (dále též „dceřiná společnost“).

Podíly v účetních jednotkách pod podstatným vlivem představují podniky, v nichž Společnost vykonává podstatný vliv, ale nemá možnost tuto společnost ovládat, nebo řídit (dále též „přidružená společnost“).

Podíly v dceřiných společnostech a v přidružených společnostech jsou oceněny pořizovací cenou zohledňující případné snížení hodnoty.

(e) Zásoby

Nakoupené zásoby jsou oceňovány pořizovací cenou sníženou o opravnou položku. Pořizovací cena zahrnuje veškeré náklady související s pořízením těchto zásob (zejména dopravné, clo, atd.). Pro veškeré úbytky nakoupených zásob užívá Společnost metodu váženého aritmetického průměru. Vážený aritmetický průměr se počítá za každý druh materiálu průběžně po každém přijetí na sklad.

Opravná položka k pomaluobrátkovým a zastaralým zásobám je tvořena na základě analýzy obrátkovosti zásob a na základě individuálního posouzení zásob.

(f) Pohledávky

Pohledávky jsou vykázány v nominální hodnotě snížené o opravné položky k pochybným pohledávkám. Nedobytné pohledávky se odepisují po skončení konkurzního řízení dlužníkem.

Opravné položky k pohledávkám jsou vytvořeny na základě věkové struktury pohledávek v souladu s interním pokynem:

po splatnosti 30 – 90 dnů	5%
po splatnosti 91 – 180 dnů	20%
po splatnosti 181 – 360 dnů	50%
po splatnosti nad 360 dnů	100%

Společnost vytváří daňově uznatelné opravné položky k pohledávkám v souladu se zákonem 593/92 Sb. o rezervách pro zjištění základu daně z příjmů. Opravné položky nad rámec tohoto zákona se tvoří rozdílem mezi celkovými a daňově uznatelnými opravnými položkami.

E.ON ENERGIE, A. S.

PŘÍLOHA ÚČETNÍ ZÁVĚRKY

ROK KONČÍCÍ 31. PROSINCE 2008

2 ÚČETNÍ POSTUPY (pokračování)

(g) Peníze a peněžní ekvivalenty

Peněžní prostředky jsou peníze v hotovosti včetně cenin a peněžních prostředků na účtu včetně přečerpání běžného nebo kontokorentního účtu.

Peněžními ekvivalenty se rozumí krátkodobý likvidní finanční majetek, který je snadno a pohotově směnitelný za předem známou částku peněžních prostředků a u tohoto majetku se nepředpokládají významné změny hodnoty v čase. Za peněžní ekvivalenty jsou považovány peněžní úložky s nejvýše tříměsíční výpovědní lhůtou a likvidní cenné papíry k obchodování na veřejném trhu.

V rámci skupiny Společnost využívá tzv. Cash-pooling. Pohledávka resp. závazek, vzniklá(ý) z titulu Cash-poolingu je vykazován(a) v rámci přehledu o peněžních tocích jako součást položky Peníze a peněžní ekvivalenty.

(h) Přepočet cizích měn

Transakce prováděné v cizích měnách jsou přepočteny a zaúčtovány devizovým kursem platným v den transakce.

Zůstatky peněžních aktiv, pohledávek a závazků vedených v cizích měnách byly přepočteny devizovým kursem zveřejněným Českou národní bankou k rozvahovému dni. Všechny kurzové zisky a ztráty z přepočtu peněžních aktiv, pohledávek a závazků jsou účtovány do výkazu zisku a ztráty.

Společnost považuje zálohy zaplacené za účelem nákupu dlouhodobých aktiv nebo zásob za pohledávky vyjádřené v cizí měně, a tudíž tyto položky majetku přepočítává devizovým kursem zveřejněným Českou národní bankou k datu účetní závěrky.

(i) Finanční deriváty

Finanční deriváty, včetně měnových obchodů, futures na úrokovou míru, FRA, měnových a úrokových swapů, měnových a úrokových opcí a ostatní finanční deriváty jsou nejprve zachyceny v rozvaze v pořizovací ceně a následně přeceňovány na reálnou hodnotu. Reálné hodnoty jsou odvozeny z tržních cen, z modelů diskontovaných peněžních toků nebo modelů pro oceňování opcí. Všechny deriváty jsou vykazovány v položce jiné pohledávky, mají-li pozitivní reálnou hodnotu, nebo v položce jiné závazky, je-li jejich reálná hodnota pro Společnost záporná.

Deriváty vložené do jiných finančních nástrojů nejsou samostatně vykazovány.

2 ÚČETNÍ POSTUPY (pokračování)

(i) Finanční deriváty (pokračování)

Změny reálné hodnoty finančních derivátů k obchodování jsou součástí čistého zisku nebo ztráty z finančních operací.

Společnost předem vymezuje určité deriváty buď k zajištění reálné hodnoty vybraných aktiv nebo závazků (zajištění reálné hodnoty), nebo k zajištění budoucích peněžních toků plynoucích z vybraných aktiv nebo závazků, očekávaných transakcí nebo pevných příslibů (zajištění peněžních toků). Účtování o takto vymezených finančních derivátech jako o zajišťovacích nástrojích je možné pouze při splnění následujících kritérií:

- (i) před použitím zajišťovacího účetnictví je připravena formální dokumentace obecné zajišťovací strategie, zajišťovaného rizika, zajišťovacího nástroje, zajišťované položky a jejich vzájemných vazeb;
- (ii) dokumentace zajištění prokazuje, že zajištění efektivně kompenzuje riziko zajišťované položky na počátku a po celé období trvání zajišťovacího vztahu;
- (iii) zajištění je průběžně efektivní;
- (iv) zajištěná položka není cenným papírem k obchodování.

Změny reálné hodnoty finančních derivátů, které splňují kriteria efektivního zajištění reálné hodnoty, jsou zachyceny ve výkazu zisku a ztráty současně s příslušnou změnou reálné hodnoty zajištěného aktiva nebo závazku, která je přiřaditelná danému zajištěnému riziku.

Změny reálné hodnoty finančních derivátů, které splňují kriteria efektivního zajištění peněžních toků, jsou zachyceny v zajišťovacím fondu ve vlastním kapitálu. Pokud ze zajištěné očekávané transakce nebo pevného příslibu vznikne aktivum nebo závazek, zisky a ztráty dříve zahrnuté v zajišťovacím fondu jsou součástí pořizovací ceny daného aktiva nebo závazku. V opačném případě jsou hodnoty zahrnuté v zajišťovacím fondu převedeny z vlastního kapitálu do výkazu zisku a ztráty a klasifikovány jako výnos nebo náklad období, ve kterém zajišťovaná položka ovlivňuje hospodářský výsledek.

E.ON ENERGIE, A. S.

PŘÍLOHA ÚČETNÍ ZÁVĚRKY

ROK KONČÍCÍ 31. PROSINCE 2008

2 ÚČETNÍ POSTUPY (pokračování)

(j) Výnosy

Výnosy se účtují časově rozlišené, tj. do období, s nímž věcně a časově souvisejí.

Tržby z prodeje elektrické energie a plynu vycházejí z dodaného množství a cen elektrické energie a plynu jednotlivých odběratelů dle smluv platných v době dodávky.

V kategorii odběratelů ze sítí velmi vysokého a vysokého napětí (VVN a VN) jsou dodávky elektrické energie fakturovány jednou měsíčně na základě provedených odečtů.

V kategorii odběratelů ze sítí nízkého napětí (NN) – podnikatelé (MOP) jsou dodávky elektrické energie fakturovány jednou čtvrtletně nebo ročně dle příslušných cyklů a na základě provedených odečtů.

V kategorii odběratelů ze sítí nízkého napětí (NN) – domácnosti (MOO) jsou dodávky elektrické energie fakturovány u každého odběrného místa jednou ročně dle příslušných cyklů a na základě provedených odečtů. Výnosy těchto kategorií se měsíčně skládají z tržeb získaných skutečnou fakturací a z tržeb za dodanou, ale nevyfakturovanou elektrickou energii.

Část výnosů u kategorií MOO a MOP (fakturovaná jednou ročně), která je fakturovaná v rámci jednotlivých fakturačních cyklů odpovídajících nejvýše 12 měsícům, je tvořena tržbami za nevyfakturovanou elektřinu. Nevyfakturovaná elektřina je položka získaná výpočtem, kdy spotřeba jednotlivých zákazníků je odhadnuta za použití modelu předpokládané spotřeby založené na historické spotřebě každého zákazníka a očekávané odběrové křivce a je oceněna ve vazbě na platné cenové výměry ERÚ pro dané kategorie zákazníků. Výnosy za dodanou a ještě nevyfakturovanou elektřinu jsou vykázány v souladu s výpočtem, který je založen na simulaci faktur všech odběrných míst MOP a MOO. Tato simulace je standardní součástí zákaznického informačního systému.

Prodeje plynu jsou fakturovány v kategorii odběratelů domácnosti (DO) a maloodběr (MO) ročně vždy ke konci kalendářního roku na základě provedených odečtů. V kategorii velkoodběr (VO) a střední odběr (SO) probíhá fakturace měsíčně na základě provedených odečtů.

Výnosy DO a MO ve výši 12 měsíců (tj. za celý kalendářní rok) jsou tvořeny tržbami za nevyfakturovaný plyn. Výnosy VO a SO za prosinec kalendářního roku jsou tvořeny tržbami za nevyfakturovaný plyn.

2 ÚČETNÍ POSTUPY (pokračování)

(k) Rezervy

Společnost tvoří rezervy na krytí svých závazků, které budou hrazeny v budoucnosti, u nichž je znám účel, je pravděpodobné, že nastanou, avšak není přesně známa jejich výše, nebo časový rozvrh úhrady. Při tvorbě rezerv Společnost bere v úvahu všechna předvídatelná rizika a možné ztráty.

Společnost vykazuje v rezervách nesplacený závazek z titulu daně z příjmů. Pokud zálohy na daň z příjmů převyšují odhadovanou splatnou daň k datu účetní závěrky, příslušný rozdíl je vykázán jako krátkodobá pohledávka.

(l) Zaměstnanecké požitky

Na nevybranou dovolenou Společnost vytváří rezervu.

Na odměny a bonusy zaměstnancům Společnost vytváří dohadnou položku pasivní. Při tvorbě dohadné položky pasivní Společnost zohledňuje očekávaný průměrný celoroční poměr odvodů na sociální a zdravotní pojištění vůči mzdovým nákladům.

K financování státního důchodového pojištění hradí Společnost pravidelné odvody do státního rozpočtu. Společnost také poskytuje svým zaměstnancům penzijní připojištění prostřednictvím příspěvků do nezávislých penzijních fondů.

(m) Úrokové náklady

Veškeré úrokové náklady jsou účtovány do nákladů.

(n) Odložená daň

Odložená daň se vykazuje u všech přechodných rozdílů mezi zůstatkovou hodnotou aktiva nebo závazku v rozvaze a jejich daňovou hodnotou (s výjimkou kladného a záporného goodwillu). Odložená daňová pohledávka je zaúčtována, pokud je pravděpodobné, že ji bude možné daňově uplatnit v budoucnosti.

E.ON ENERGIE, A. S.

PŘÍLOHA ÚČETNÍ ZÁVĚRKY

ROK KONČÍCÍ 31. PROSINCE 2008

2 ÚČETNÍ POSTUPY (pokračování)

(o) Spřízněné strany

Spřízněnými stranami Společnosti se rozumí:

- akcionáři, kteří přímo nebo nepřímo mohou uplatňovat podstatný nebo rozhodující vliv u Společnosti, a společnosti, kde tito akcionáři mají rozhodující vliv;
- členové statutárních, dozorčích a řídicích orgánů Společnosti, nebo její mateřské společnosti a osoby blízké těmto osobám, včetně podniků, kde tito členové a osoby mají podstatný nebo rozhodující vliv;
- dceřiné a přidružené společnosti.

Významné transakce a zůstatky se spřízněnými stranami, jsou uvedeny v poznámkách 13 a 14.

(p) Přehled o peněžních tocích

Společnost sestavila přehled o peněžních tocích s využitím nepřímé metody. Peněžní ekvivalenty představují krátkodobý likvidní majetek, který lze snadno a pohotově převést na předem známou částku hotovosti.

(q) Následné události

Dopad událostí, které nastaly mezi rozvahovým dnem a dnem sestavení účetní závěrky, je zachycen v účetních výkazech v případě, že tyto události poskytly doplňující informace o skutečnostech, které existovaly k rozvahovému dni.

V případě, že mezi rozvahovým dnem a dnem sestavení účetní závěrky došlo k významným událostem představujícím skutečnosti, které nastaly po rozvahovém dni, jsou důsledky těchto událostí popsány v příloze účetní závěrky, ale nejsou zaúčtovány v účetních výkazech.

E.ON ENERGIE, A. S.

PŘÍLOHA ÚČETNÍ ZÁVĚRKY

ROK KONČÍCÍ 31. PROSINCE 2008

3 DLOUHODOBÝ NEHMOTNÝ MAJETEK

Pořizovací cena

	<u>31. prosince 2007</u>	<u>Odštěpení sloučením do E.ON Trend s.r.o.</u>	<u>1. ledna 2008</u>	<u>Přírůstky / přeúčtování</u>	<u>Vyřazení</u>	<u>31. prosince 2008</u>
	tis. Kč	tis. Kč	tis. Kč	tis. Kč	tis. Kč	tis. Kč
Goodwill	3 571 982	0	3 571 982	0	0	3 571 982
Emisní povolenky	0	0	0	2 159 950	2 159 950	
Poskytnuté zálohy na dlouhodobý hmotný majetek	<u>0</u>	<u>0</u>	<u>0</u>	<u>2 779</u>	<u>0</u>	<u>2 779</u>
Celkem	<u>3 571 982</u>	<u>0</u>	<u>3 571 982</u>	<u>2 162 729</u>	<u>2 159 950</u>	<u>3 574 761</u>

Oprávk

	<u>31. prosince 2007</u>	<u>Odštěpení sloučením do E.ON Trend s.r.o.</u>	<u>1. ledna 2008</u>	<u>Přírůstky</u>	<u>Vyřazení</u>	<u>31. prosince 2008</u>
	tis. Kč	tis. Kč	tis. Kč	tis. Kč	tis. Kč	tis. Kč
Goodwill	<u>2 143 189</u>	<u>0</u>	<u>2 143 189</u>	<u>714 396</u>	<u>0</u>	<u>2 857 585</u>
Celkem	<u>2 143 189</u>	<u>0</u>	<u>2 143 189</u>	<u>714 396</u>	<u>0</u>	<u>2 857 585</u>
Zůstatková hodnota	<u>1 428 793</u>		<u>1 428 793</u>			<u>717 179</u>

Goodwill, který vznikl v rámci fúze rozdělení sloučením společností Jihočeská energetika, a.s. (JČE), Jihomoravská energetika, a.s. (JME) a Moravská elektroenergetická, a.s. (MEAS) s rozhodným dnem 1. ledna 2005, představuje rozdíl mezi oceněním nabytého podniku ve smyslu obchodního zákoníku a souhrnem individuálně přeceněných složek majetku sníženým o závazky. Goodwill se odepisuje do provozních nákladů rovnoměrně po dobu 60 měsíců od rozhodného dne přeměny. Odpis za rok 2008 činil 714 396 tis. Kč (2007: 714 396 tis. Kč).

Společnost nakupovala v roce 2008 a 2007 emisní povolenky od třetích stran, tyto povolenky prodávala především společnosti E.ON Energy Trading AG.

E.ON ENERGIE, A. S.

PŘÍLOHA ÚČETNÍ ZÁVĚRKY

ROK KONČÍCÍ 31. PROSINCE 2008

3 DLOUHODOBÝ NEHMOTNÝ MAJETEK (pokračování)

Požizovací cena

	<u>1. ledna 2007</u>	<u>Přirůstky / přeúčtování</u>	<u>Vyřazení</u>	<u>31. prosince 2007</u>
	tis. Kč	tis. Kč	tis. Kč	tis. Kč
Goodwill	3 571 982	0	0	3 571 982
Emisní povolenky	<u>7 828</u>	<u>46 579</u>	<u>54 407</u>	<u>0</u>
Celkem	<u>3 579 810</u>	<u>46 579</u>	<u>54 407</u>	<u>3 571 982</u>

Oprávky

	<u>1. ledna 2007</u>	<u>Přirůstky</u>	<u>Vyřazení</u>	<u>31. prosince 2007</u>
	tis. Kč	tis. Kč	tis. Kč	tis. Kč
Goodwill	<u>1 428 793</u>	<u>714 396</u>	<u>0</u>	<u>2 143 189</u>
Celkem	<u>1 428 793</u>	<u>714 396</u>	<u>0</u>	<u>2 143 189</u>
Zůstatková hodnota	<u>2 151 017</u>			<u>1 428 793</u>

E.ON ENERGIE, A. S.

PŘÍLOHA ÚČETNÍ ZÁVĚRKY

ROK KONČÍCÍ 31. PROSINCE 2008

4 DLOUHODOBÝ HMOTNÝ MAJETEK

Pořizovací cena

	<u>31. prosince 2007</u>	Odštěpení sloučením do E.ON Trend <u>s.r.o.</u>	<u>1. ledna 2008</u>	Přírůstky / <u>přeúčtování</u>	<u>Vyřazení</u>	<u>31. prosince 2008</u>
	tis. Kč	tis. Kč	tis. Kč	tis. Kč	tis. Kč	tis.
Pozemky	2 465	2 465	0	0	0	
Budovy a stavby	218 728	218 728	0	0	0	
Samostatné movité věci a soubory movitých věcí	169 930	167 825	2 105	0	75	2 0
Oceňovací rozdíl	<u>520 647</u>	<u>466 226</u>	<u>54 421</u>	<u>1 218</u>	<u>0</u>	<u>55 6</u>
Celkem	<u>911 770</u>	<u>855 244</u>	<u>56 526</u>	<u>1 218</u>	<u>75</u>	<u>57 6</u>

Oprávký

	<u>31. prosince 2007</u>	Odštěpení sloučením do E.ON Trend <u>s.r.o.</u>	<u>1. ledna 2008</u>	<u>Přírůstky</u>	<u>Vyřazení</u>	<u>31. prosince 2008</u>
	tis. Kč	tis. Kč	tis. Kč	tis. Kč	tis. Kč	tis.
Budovy a stavby	105 375	105 375	0	0	0	
Samostatné movité věci a soubory movitých věcí	87 719	86 864	855	172	44	9
Oceňovací rozdíl	<u>3 628</u>	<u>0</u>	<u>3 628</u>	<u>3 709</u>	<u>0</u>	<u>7 3</u>
Celkem	<u>196 722</u>	<u>192 239</u>	<u>4 483</u>	<u>3 881</u>	<u>44</u>	<u>8 3</u>
Zůstatková hodnota	<u>715 048</u>					<u>49 3</u>

Oceňovací rozdíl k nabytému majetku, který vznikl při sloučení části podniku Jihočeská plynárenská, a.s. k 1. lednu 2007 se odepisuje rovnoměrně po dobu 180 měsíců od rozhodného dne do provozních nákladů. Odpis oceňovacího rozdílu z vkladu části podniku Jihočeská plynárenská, a.s. činil 3 628 tis. Kč v roce 2008 (2007: 3 628 tis. Kč).

Oceňovací rozdíl k nabytému majetku, který vznikl k 1. lednu 2008 z nákupu části podniku „Obchod“ společnosti Energetika Malenovice, a.s. se odepisuje rovnoměrně po dobu 180 měsíců od rozhodného dne do provozních nákladů. Odpis za rok 2008 činil 81 tis. Kč.

E.ON ENERGIE, A. S.

PŘÍLOHA ÚČETNÍ ZÁVĚRKY

ROK KONČÍCÍ 31. PROSINCE 2008

4 DLOUHODOBÝ HMOTNÝ MAJETEK (pokračování)

Pořizovací cena

	<u>1. ledna 2007</u>	<u>Přírůstky / přeúčtování</u>	<u>Vyřazení</u>	<u>Přecenění pro odštěpení</u>	<u>31. prosince 2008</u>
	tis. Kč	tis. Kč	tis. Kč	tis. Kč	tis.
Pozemky	2 683	3	221	0	2 465
Budovy a stavby	206 733	11 995	0	0	218 728
Samostatné movité věci a soubory movitých věcí	189 348	6 708	26 126	0	169 930
Oceňovací rozdíl k nabytému majetku	0	54 421	0	466 226	520 647
Nedokončený majetek	<u>161</u>	<u>18 543</u>	<u>18 704</u>	<u>0</u>	<u>160 399</u>
Celkem	<u>398 925</u>	<u>91 670</u>	<u>45 051</u>	<u>466 226</u>	<u>911 722</u>

Oprávk

	<u>1. ledna 2007</u>	<u>Přírůstky</u>	<u>Vyřazení</u>	<u>31. prosince 2008</u>
	tis. Kč	tis. Kč	tis. Kč	tis.
Budovy a stavby	99 126	6 249	0	105 375
Samostatné movité věci a soubory movitých věcí	98 815	8 658	19 754	87 719
Oceňovací rozdíl k nabytému majetku	<u>0</u>	<u>3 628</u>	<u>0</u>	<u>3 628</u>
Celkem	<u>197 941</u>	<u>18 535</u>	<u>19 754</u>	<u>196 722</u>
Zůstatková hodnota	<u>200 984</u>			<u>715 044</u>

E.ON ENERGIE, A. S.

PŘÍLOHA ÚČETNÍ ZÁVĚRKY

ROK KONČÍCÍ 31. PROSINCE 2008

5 PODÍLY V OVLÁDANÝCH A ŘÍZENÝCH OSOBÁCH A PODÍLY V ÚČETNÍCH JEDNOTKÁCH POD PODSTATNÝM VLIVEM

K 31. prosinci 2008:

	Počet <u>akcií</u>	Nominální <u>hodnota</u> tis.Kč	Pořizovací <u>cena</u> tis. Kč	Účetní <u>hodnota</u> tis. Kč	Podíl na základním <u>kapitálu</u> %	Výsledek hospodaření v roce 2008 <u>Neauditováno</u> tis. Kč	Vlastní kapitál <u>Neauditováno</u> tis. Kč	Příjem z dividend <u>v roce 2008</u> tis. Kč
<u>Tuzemské</u>								
Energetika								
Malenovice, a.s., Zlín-Malenovice	40	40 000	52 866	<u>52 866</u>	65,574	5 215	69 814	
Opravná položka				<u>- 20 056</u>				
Zůstatková hodnota				<u>32 810</u>				

U výše uvedené dceřiné společnosti není rozdíl mezi procentem podílu na vlastnictví a procentem podílu na hlasovacích právech.

V rámci rozdělení Společnosti k 1. lednu 2008 odštěpením části podniku „Výroba“ sloučením se společností E.ON Trend s.r.o., byly následující podíly převedeny do společnosti E.ON Trend: Teplárna Otrokovice a.s.; Teplárna Kyjov, a.s.; Energetika Invest, s.r.o.

Společnost prodala s účinností k 22. únoru 2008 100 % podíl ve společnosti ECO trend s.r.o. za částku 6 600 tis. Kč.

E.ON ENERGIE, A. S.

PŘÍLOHA ÚČETNÍ ZÁVĚRKY

ROK KONČÍCÍ 31. PROSINCE 2008

5 PODÍLY V OVLÁDANÝCH A ŘÍZENÝCH OSOBÁCH A PODÍLY V ÚČETNÍCH JEDNOTKÁCH POD PODSTATNÝM VLIVEM (pokračování)

K 31. prosinci 2007:

	Počet <u>akcií</u>	Nominální <u>hodnota</u> tis. Kč	Pořizovací <u>cena</u> tis. Kč	Účetní <u>hodnota</u> tis. Kč	Podíl na základním <u>kapitálu</u> %	Výsledek hospodaření <u>v roce 2007</u> tis. Kč	Vlastní <u>kapitál</u> tis. Kč	Příje z dividen <u>v roce 2007</u> tis. Kč
<u>Tuzemské</u>								
ECO trend s.r.o.								
Praha	0	2 120	3 870	3 244	100,00	1 507	4 368	2 800
Teplárna								
Otrokovice a.s.								
Otrokovice	305 844	229 383	712 005	712 005	66,00	145 307	672 388	38 400
Energetika								
Malenovice, a.s.								
Zlín-Malenovice	40	40 000	52 866	52 866	65,57	27 594	112 736	4 600
E.ON Trend s.r.o.								
České Budějovice	0	102 000	102 025	146 053	51,00	4 187	340 820	—
Teplárna Kyjov, a.s.								
Kyjov	4 838	<u>241 900</u>	<u>243 873</u>	<u>243 873</u>	47,34	<u>18 391</u>	<u>674 738</u>	—
Celkem		<u>615 403</u>	<u>1 114 639</u>	<u>1 158 041</u>		<u>196 986</u>	<u>1 805 050</u>	<u>45 800</u>
Opravná položka				<u>- 241 900</u>				
Zůstatková hodnota				<u>916 141</u>				

U žádné z uvedených společností není rozdíl mezi procentem podílu na vlastnictví a procentem podílu na hlasovacích právech.

E.ON ENERGIE, A. S.

PŘÍLOHA ÚČETNÍ ZÁVĚRKY

ROK KONČÍCÍ 31. PROSINCE 2008

5 **PODÍLY V OVLÁDANÝCH A ŘÍZENÝCH OSOBÁCH A PODÍLY V ÚČETNÍCH JEDNOTKÁCH POD PODSTATNÝM VLIVEM (pokračování)**

Změna opravné položky na snížení hodnoty majetkových účastí:

	Dceřiné společnosti	
	<u>2008</u>	<u>2007</u>
	Tis. Kč	tis. Kč
Odštěpení sloučením do E.ON Trend s.r.o.	- 241 900	0
Počáteční zůstatek k 1. lednu	0	241 900
Tvorba za rok	<u>20 056</u>	<u>0</u>
Konečný zůstatek k 31. prosinci	<u>20 056</u>	<u>241 900</u>

E.ON ENERGIE, A. S.

PŘÍLOHA ÚČETNÍ ZÁVĚRKY

ROK KONČÍCÍ 31. PROSINCE 2008

6 POHLEDÁVKY

		<u>31. prosince 2008</u>	<u>31. prosince 2007</u>
		tis. Kč	tis. Kč
Pohledávky z obchodních vztahů	- do splatnosti	355 279	258 985
	- po splatnosti	<u>3 205 260</u>	<u>758 554</u>
Celkem		<u>3 560 539</u>	<u>1 017 539</u>
Pohledávky - ovládající a řídicí osoba		313 314	992 179
Daňové pohledávky		111	68 733
Zálohy z obchodních vztahů		5 246 526	5 130 373
Jiné pohledávky	- do splatnosti	716 179	5 500
	- po splatnosti	<u>1</u>	<u>22</u>
Celkem		9 836 670	7 214 346
Dohadné účty aktivní		13 369 752	11 668 425
Opravné položky na pochybné pohledávky		<u>- 410 218</u>	<u>- 365 317</u>
Čistá hodnota krátkodobých pohledávek		22 796 204	18 517 454
Dlouhodobé pohledávky		<u>212</u>	<u>29 408</u>
Zůstatková hodnota pohledávek celkem		<u>22 796 416</u>	<u>18 546 862</u>

Nezaplacené pohledávky z obchodních vztahů nejsou zajištěny a žádná z nich nemá splatnost delší než 5 let.

Zálohy z obchodních vztahů představují převážně zálohové platby placené společnosti E.ON Distribuce, a.s. za distribuci elektrické energie, kterou na základě smluv o sdružené fakturaci Společnost fakturuje konečným zákazníkům a od nichž zálohy na tuto službu přijímá. Tyto přijaté zálohy jsou pak součástí závazku za odběrateli popsány v poznámce 9 Závazky.

E.ON ENERGIE, A. S.

PŘÍLOHA ÚČETNÍ ZÁVĚRKY

ROK KONČÍCÍ 31. PROSINCE 2008

6 POHLEDÁVKY (pokračování)

Dohadné účty aktivní představují převážně dohadnou položku na nevyfakturovanou elektřinu, plyn a jejich distribuci ve výši 12 969 541 tis. Kč (31. prosince 2007: 11 366 869 tis. Kč).

Pohledávky – ovládající a řídící osoba zahrnují k 31. prosinci 2008 převážně cash-pooling ve výši 310 432 tis. Kč (31. prosince 2007: 984 237 tis. Kč) mezi Společností a E.ON Česká republika, s.r.o. vedený na základě smluv u peněžních ústavů Komerční banka a ČSOB. Společnost je prostřednictvím cash-poolingu zapojena do projektu zhodnocení finančních prostředků a financování potřeb Společnosti.

Výsledkem převodů jsou úvěrové vztahy mezi výše uvedenými společnostmi skupiny E.ON. Pohledávka z titulu cash-poolingu je v rámci přehledu o peněžních tocích uvedena jako součást kategorie Peníze a peněžní ekvivalenty. U úvěrů v rámci skupiny se uplatňují odpovídající tržní úrokové sazby.

Změny opravné položky k pochybným pohledávkám lze analyzovat takto:

	<u>2008</u>	<u>2007</u>
	tis. Kč	tis. Kč
Počáteční zůstatek k 1. lednu	365 317	308 375
Tvorba opravné položky	259 742	289 960
Zrušení opravné položky	- 169 552	- 191 395
Použití k odpisu pohledávek	<u>- 45 289</u>	<u>- 41 623</u>
Konečný zůstatek k 31. prosinci	<u>410 218</u>	<u>365 317</u>

E.ON ENERGIE, A. S.

PŘÍLOHA ÚČETNÍ ZÁVĚRKY

ROK KONČÍCÍ 31. PROSINCE 2008

7 VLASTNÍ KAPITÁL

Schválené a vydané akcie

	<u>31. prosince 2008</u>		<u>31. prosince 2007</u>	
	<u>Počet</u>	<u>Účetní hodnota</u> tis. Kč	<u>Počet</u>	<u>Účetní hodnota</u> tis. Kč
Kmenové akcie v hodnotě 0,16 Kč, plně splacené	3 243 067 000	516 381	0	0
Kmenové akcie v hodnotě 1 Kč, plně splacené	1 160 000 000	<u>1 160 000</u>	3 243 067 000	<u>3 243 067</u>
Celkem		<u>1 676 381</u>		<u>3 243 067</u>

Společnost byla založena dne 20. července 2004 a do Obchodního rejstříku byla zapsána dne 27. července 2004. Společnost je plně vlastněna společností E.ON Czech Holding Verwaltungs-GmbH, zapsanou v Německu a konečná mateřská společnost skupiny je E.ON AG zapsaná v Německu.

Zákonný rezervní fond nelze rozdělit mezi akcionáře, ale lze jej použít výhradně k úhradě ztrát. V souladu s příslušnými ustanoveními stanov a obchodního zákoníku Společnost vytváří zákonný rezervní fond ve výši 5 % z čistého zisku ročně, dokud výše tohoto fondu nedosáhne 20 % základního kapitálu.

Valná hromada Společnosti dne 6. června 2008 rozhodla, že ztráta ve výši 569 197 tis. Kč za rok 2007 bude převedena na účet neuhrazené ztráty minulých let.

V souvislosti s rozdělením Společnosti odštěpením části podniku „Výroba“ sloučením se společností E.ON Trend s.r.o. došlo ke snížení jmenovité hodnoty akcií o 2 726 688 tis. Kč.

V roce 2008 došlo ke zvýšení základního kapitálu Společnosti o 1 160 000 tis. Kč úpisem 1 160 000 tis. Kč kmenových akcií na majitele ve jmenovité hodnotě 1 Kč.

E.ON ENERGIE, A. S.

PŘÍLOHA ÚČETNÍ ZÁVĚRKY

ROK KONČÍCÍ 31. PROSINCE 2008

8 REZERVY

	Restrukturalizace – odstupné a mobilita tis. Kč	Odměny a nevyčerpaná dovolená tis. Kč	Daň z příjmu tis. Kč	Ostatní tis. Kč	Celkem tis. Kč
Počáteční zůstatek k 1. lednu 2007	786	2 323	58 038	14 238	75 385
Tvorba rezerv	0	3 793	0	0	3 793
Zrušení rezerv	0	0	0	- 13 836	- 13 836
Použití rezerv	<u>- 786</u>	<u>- 2 323</u>	<u>- 58 038</u>	<u>0</u>	<u>- 61 147</u>
Konečný zůstatek k 31. prosinci 2007	<u>0</u>	<u>3 793</u>	<u>0</u>	<u>402</u>	<u>4 195</u>
Odštěpení sloučením do E.ON Trendu, s.r.o.	<u>0</u>	<u>- 560</u>	<u>0</u>	<u>0</u>	<u>- 560</u>
Počáteční zůstatek k 1. lednu 2008	<u>0</u>	<u>3 233</u>	<u>0</u>	<u>402</u>	<u>3 635</u>
Tvorba rezerv	0	10 360	3 344	3 270	16 974
Použití rezerv	<u>0</u>	<u>- 10 523</u>	<u>0</u>	<u>0</u>	<u>- 10 523</u>
Konečný zůstatek k 31. prosinci 2008	<u>0</u>	<u>3 070</u>	<u>3 344</u>	<u>3 672</u>	<u>10 086</u>

Společnost tvoří rezervy podle zákona č. 563/1991 Sb., o účetnictví, na rizika a ztráty, které se týkají majetku a závazků.

K 31. prosinci 2008 Společnost tvořila rezervu na daň z příjmů, protože vypočtená splatná daň z příjmů právnických osob ve výši 87 245 tis. Kč převyšovala zálohy na daň z příjmů zaplacené v průběhu roku 2008 ve výši 83 901 tis. Kč. Rezerva na daň z příjmů k 31. prosinci 2007 nebyla tvořena, protože výše zaplacených záloh byla vyšší než vypočtená daňová povinnost a rozdíl mezi těmito částkami byl zahrnut v položce Stát – daňové pohledávky.

Výpočet daně z příjmů a odložené daně je uveden v poznámce 11 Daň z příjmů.

E.ON ENERGIE, A. S.

PŘÍLOHA ÚČETNÍ ZÁVĚRKY

ROK KONČÍCÍ 31. PROSINCE 2008

9 ZÁVAZKY

	<u>31. prosince 2008</u>	<u>31. prosince 2007</u>
	tis. Kč	tis. Kč
Závazky z obchodních vztahů	73 177	443 970
Zálohy z obchodních vztahů	11 717 289	10 793 502
Závazky – ovládající a řídicí osoba	44 276	179
Dohadné účty pasivní	8 586 964	7 707 773
Daňové závazky	658 023	186 148
Závazky k zaměstnancům	4 260	129
Závazky ze sociálního zabezpečení a zdravotního pojištění	2 129	2 682
Jiné závazky	<u>2 442</u>	<u>664 289</u>
Krátkodobé závazky celkem	<u>21 088 560</u>	<u>19 798 672</u>
Dlouhodobé přijaté zálohy	8 855	32 855
Odložený daňový závazek	133 118	0
Jiné závazky	<u>0</u>	<u>2 500</u>
Dlouhodobé závazky celkem	<u>141 973</u>	<u>35 355</u>
Krátkodobé a dlouhodobé závazky celkem	<u>21 230 533</u>	<u>19 834 027</u>

Výše uvedené závazky nebyly zajištěny žádným majetkem Společnosti.

Společnost nemá žádné závazky z obchodních vztahů ani jiné závazky po splatnosti.

Společnost nemá závazky pojistného na sociální zabezpečení a příspěvku na státní politiku zaměstnanosti, splatné závazky veřejného zdravotního pojištění ani daňové nedoplatky u místně příslušného finančního orgánu po splatnosti.

Zálohy z obchodních vztahů představují platby přijaté od zákazníků za odebranou, ale nevyfakturovanou elektrickou energii a plyn.

Dohadné účty pasivní představují převážně dohadnou položku na nevyfakturovanou distribuci elektřiny a plynu ve výši 4 925 466 tis. Kč (31. prosince 2007 4 825 009 tis. Kč) vůči společnostem E.ON Distribuce, a.s., kterou na základě smluv o sdružené fakturaci Společnost fakturuje konečným zákazníkům.

10 FINANČNÍ DERIVÁTY

Reálná hodnota finančních derivátů je vykázána v položce „Ostatní pohledávky“, pokud je pro Společnost kladná, nebo v položce „Ostatní závazky“, pokud je záporná:

Finanční deriváty určené k obchodování

	31. prosince 2008		
	Reálná hodnota		Nominální
	<u>Kladná</u>	<u>Záporná</u>	<u>hodnota</u>
	tis. Kč	tis. Kč	tis. Kč
<u>Deriváty určené k obchodování</u>			
Forwardy na nákup EUR	523	0	21 994
Forwardy na prodej EUR	<u>0</u>	<u>41 926</u>	2 188 999
Celkem	<u>523</u>	<u>41 926</u>	
Reálná hodnota		<u>41 403</u>	

Změna reálné hodnoty derivátů k obchodování je vykázána ve výkazu zisku a ztráty.

Společnost má finanční deriváty, které slouží v souladu se strategií řízení rizik Společnosti jako efektivní zajišťovací nástroj, ale společnost je předem nevymezila jako deriváty sloužící k zajištění budoucích peněžních toků. Tyto deriváty jsou proto vykázány ve výše uvedené tabulce jako deriváty určené k obchodování.

Finanční deriváty splňující kritéria pro zajišťovací účetnictví

	31. prosince 2008			31. prosince 2007		
	Reálná hodnota		Nominální	Reálná hodnota		Nominální
	<u>Kladná</u>	<u>Záporná</u>	<u>hodnota</u>	<u>Kladná</u>	<u>Záporná</u>	<u>hodnota</u>
	tis. Kč	tis. Kč	tis. Kč	tis. Kč	tis. Kč	tis. Kč
<u>Deriváty zajišťující pohyb měnových kurzů</u>						
Forwardy na nákup EUR	966 776	172 808	19 390 759	5 302	683 846	18 944 233
Forwardy na prodej EUR	<u>2 138</u>	<u>43 877</u>	639 079	<u>14 243</u>	<u>0</u>	485 027
Celkem	968 914	216 685		19 545	683 846	
Reálná hodnota	752 229			664 301		

E.ON ENERGIE, A. S.

PŘÍLOHA ÚČETNÍ ZÁVĚRKY

ROK KONČÍCÍ 31. PROSINCE 2008

10 FINANČNÍ DERIVÁTY (pokračování)

Změna reálné hodnoty výše uvedených derivátů zajišťujících peněžní toky je zachycena v zajišťovacím fondu ve vlastním kapitálu do okamžiku, kdy zajištěné položky ovlivní výsledek hospodaření.

11 DAŇ Z PŘÍJMŮ

Daňový náklad zahrnuje:

	<u>2008</u>	<u>2007</u>
	tis. Kč	tis. Kč
Splatnou daň	87 245	35 555
Odloženou daň	6 909	- 15 418
Úpravu daňového nákladu předchozího období podle skutečně podaného daňového přiznání	<u>58</u>	<u>271</u>
Celkem daňový náklad	<u>94 212</u>	<u>20 408</u>

Splatná daň byla vypočítána následovně:

	<u>2008</u>	<u>2007</u>
	tis. Kč	tis. Kč
Ztráta před zdaněním (nezahrnuty účty skupiny 59)	- 365 358	- 548 789
Položky snižující základ daně	12 134	129 926
Položky zvyšující základ daně	<u>793 138</u>	<u>827 142</u>
Daňový základ	<u>415 646</u>	<u>148 427</u>
Daň z příjmů právnických osob ve výši 21 % (2007: 24 %)	<u>87 285</u>	<u>35 623</u>
Slevy na dani	<u>40</u>	<u>68</u>
Splatná daň	<u>87 245</u>	<u>35 555</u>
Placené zálohy na daň z příjmu	<u>83 901</u>	<u>104 139</u>
Pohledávka (+) / závazek (-) daně z příjmu	<u>- 3 344</u>	<u>68 584</u>

E.ON ENERGIE, A. S.

PŘÍLOHA ÚČETNÍ ZÁVĚRKY

ROK KONČÍCÍ 31. PROSINCE 2008

11 DAŇ Z PŘÍJMŮ (pokračování)

Odložená daň k 31. prosinci 2008 je vypočtena sazbou daně ve výši 20 % (daňová sazba pro rok 2009) a 19 % (daňová sazba pro rok 2010 a následující) v závislosti na období, ve kterém je očekáváno vyrovnání přechodných rozdílů. Odložená daň k 31. prosinci 2007 byla vypočtena s použitím sazby daně 21 % (daňová sazba pro rok 2008), 20 % (daňová sazba pro rok 2009) a 19 % (daňová sazba pro rok 2010).

Odloženou daňovou pohledávku (+) / závazek (-) lze analyzovat následovně:

	<u>31. prosince 2008</u>	<u>31. prosince 2007</u>
	tis. Kč	tis. Kč
<u>Odložený daňový závazek z titulu:</u>		
Přecenění při odštěpení sloučením	0	- 89 516
Zrychlené daňové odpisy majetku	- 170	- 20 116
Oceňovací rozdíl k nabytému majetku	- 9 213	- 9 246
Přecenění – deriváty zajišťovacího účetnictví*	- 137 311	0
Ostatní přechodné rozdíly	<u>- 307</u>	<u>- 377</u>
	<u>- 147 001</u>	<u>- 119 255</u>
 <u>Odložená daňová pohledávka z titulu:</u>		
Rezervy a opravné položky	13 457	11 214
Přecenění – deriváty zajišťovacího účetnictví*	0	136 142
Ostatní přechodné rozdíly	<u>426</u>	<u>1 027</u>
	<u>13 883</u>	<u>148 383</u>
 Čistá odložená daňová pohledávka (+) / závazek (-)	<u>- 133 118</u>	<u>29 128</u>

* přecenění derivátů a související odložený daňový závazek se účtují do vlastního kapitálu

E.ON ENERGIE, A. S.

PŘÍLOHA ÚČETNÍ ZÁVĚRKY

ROK KONČÍCÍ 31. PROSINCE 2008

12 ČLENĚNÍ VÝNOSŮ PODLE ODVĚTVÍ

Výnosy z provozní činnosti byly tvořeny následujícím způsobem:

	<u>2008</u>	<u>2007</u>
	tis. Kč	tis. Kč
Prodej elektrické energie		
- tuzemsko	23 081 726	18 789 142
- zahraničí	605 392	590 842
Prodej zemního plynu	3 049 422	2 332 614
Ostatní tržby z prodeje vlastních produktů a služeb	<u>12 000 391</u>	<u>11 714 427</u>
Celkové prodeje vlastních produktů a služeb	<u>38 736 931</u>	<u>33 427 025</u>
Tržby z prodeje dlouhodobého majetku a materiálu	2 331 249	64 971
Ostatní provozní výnosy	<u>25 956</u>	<u>18 698</u>
Celkem	<u>41 094 136</u>	<u>33 510 694</u>

13 ANALÝZA ZAMĚSTNANCŮ

	<u>2008</u>	<u>2007</u>
<u>Počet zaměstnanců</u>		
Počet členů statutárních orgánů, kteří jsou zaměstnanci	0	0
Průměrný přepočtený počet ostatních členů vedení	4	3,5
Průměrný přepočtený počet ostatních zaměstnanců	<u>140</u>	<u>178,5</u>
Celkem	<u>144</u>	<u>182</u>
Počet členů dozorčí rady, kteří jsou zaměstnanci	2	2

E.ON ENERGIE, A. S.

PŘÍLOHA ÚČETNÍ ZÁVĚRKY

ROK KONČÍCÍ 31. PROSINCE 2008

13 ANALÝZA ZAMĚSTNANCŮ (pokračování)

Vedení Společnosti zahrnuje výkonné členy představenstva a vedoucí zaměstnance, kteří jsou jim přímo podřízeni.

	<u>Vedení</u> tis. Kč	<u>Ostatní</u> tis. Kč	<u>Celkem</u> tis. Kč
<u>2008</u>			
Mzdové náklady a odměny	5 649	83 425	89 073
Odměny členům představenstva	4 153	0	4 153
Náklady na sociální zabezpečení	1 977	26 381	28 358
Ostatní sociální náklady	<u>491</u>	<u>4 765</u>	<u>5 256</u>
Celkem	<u>12 270</u>	<u>114 571</u>	<u>126 840</u>

	<u>Vedení</u> tis. Kč	<u>Ostatní</u> tis. Kč	<u>Celkem</u> tis. Kč
<u>2007</u>			
Mzdové náklady	4 631	86 057	90 688
Odměny členům vedení	892	0	892
Náklady na sociální zabezpečení	1 621	32 133	33 754
Ostatní sociální náklady	<u>291</u>	<u>5 002</u>	<u>5 293</u>
Celkem	<u>7 435</u>	<u>123 192</u>	<u>130 627</u>

Vedoucím pracovníkům a členům představenstva jsou poskytnuta pro služební i soukromé účely motorová vozidla. Hodnoty zdanitelných základů v roce 2008 představovaly u členů představenstva 34 tis. Kč (2007: 34 tis. Kč). Hodnoty zdanitelných základů v roce 2008 představovaly u vedoucích pracovníků 362 tis. Kč (2007: 306 tis. Kč).

Společnost v současné době poskytuje svým zaměstnancům příspěvky na penzijní připojištění a životní pojištění dle platné kolektivní smlouvy.

Ostatní transakce s vedením Společnosti jsou popsány v poznámce 14 Transakce se spřízněnými stranami.

E.ON ENERGIE, A. S.

PŘÍLOHA ÚČETNÍ ZÁVĚRKY

ROK KONČÍCÍ 31. PROSINCE 2008

19 PŘEHLED O PENĚŽNÍCH TOCÍCH

Peníze a peněžní ekvivalenty uvedené v přehledu o peněžních tocích jsou analyzovány takto:

	<u>31. prosince 2008</u>	<u>31. prosince 2007</u>
	tis. Kč	tis. Kč
Pokladní hotovost a peníze na cestě	0	173
Účty v bankách	15 389	160 562
Pohledávka (+) / závazek (-) z Cash poolingů	<u>310 432</u>	<u>984 237</u>
Peníze a peněžní ekvivalenty	<u>325 821</u>	<u>1 144 972</u>

20 NÁSLEDNÉ UDÁLOSTI


Po rozvahovém dni nedošlo k žádným událostem, které by měly významný dopad na účetní závěrku k 31. prosinci 2008.

Schválení účetní závěrky

Tato účetní závěrka byla představenstvem schválena k předložení valné hromadě z pověření představenstva podepsána:

7. dubna 2009


Ing. Michal Šafář
předseda představenstva


Mag. Jiří Šimek
člen představenstva

E.ON ENERGIE, A. S.

PŘÍLOHA ÚČETNÍ ZÁVĚRKY

ROK KONČÍCÍ 31. PROSINCE 2008

14 TRANSAKCE SE SPŘÍZNĚNÝMI STRANAMI

Společnost se podílela na těchto transakcích se spřízněnými stranami:

	<u>2008</u>	<u>2007</u>
	tis. Kč	tis. Kč
<u>Výnosy</u>		
Prodej vlastních výkonů	2 544 079	2 369 387
Prodej služeb	649 132	395 619
Výnosy z prodeje emisních povolenek	2 299 675	31 739
Úroky přijaté	23 100	64 485
Ostatní výnosy	<u>267 497</u>	<u>52 985</u>
Celkem	<u>5 783 483</u>	<u>2 914 215</u>
<u>Náklady</u>		
Spotřebované nákupy	12 844 571	3 671 170
Nákup služeb	12 059 323	12 077 554
Úroky placené	4 099	7
Ostatní náklady	<u>146 465</u>	<u>27 475</u>
Celkem	<u>25 054 458</u>	<u>15 776 206</u>

E.ON ENERGIE, A. S.

PŘÍLOHA ÚČETNÍ ZÁVĚRKY

ROK KONČÍCÍ 31. PROSINCE 2008

14 TRANSAKCE SE SPŘÍZNĚNÝMI STRANAMI (pokračování)

Společnost vykazovala tyto zůstatky se spřízněnými stranami:

	<u>31. prosince 2008</u>	<u>31. prosince 2007</u>
	tis. Kč	tis. Kč
Pohledávky z obchodního styku a zálohy	6 660 697	4 218 475
Dohadné položky a ostatní pohledávky	1 433 164	253 573
Úvěry poskytnuté a cash-pooling	<u>10 432</u>	<u>992 179</u>
Pohledávky celkem	<u>8 104 293</u>	<u>5 464 227</u>
Závazky z obchodního styku a zálohy	193 619	506 562
Dohadné položky a ostatní závazky	6 781 592	5 907 404
Úvěry přijaté a cash-pooling	<u>0</u>	<u>179</u>
Závazky celkem	<u>6 975 211</u>	<u>6 414 145</u>

Položka Dohadné položky a ostatní závazky k 31. prosinci 2008 zahrnuje především dohadnou položku na nevyfakturovanou distribuci elektřiny a plynu.

Položka Úvěry a cash-pooling zahrnuje zůstatek vyplývající ze zavedení korunového cash-poolingu za společností E.ON Česká republika s.r.o. Úvěry a Cash-pooling jsou úročeny tržními úrokovými sazbami.

Členům představenstva Společnosti, členům dozorčí rady, akcionářům a ostatním členům vedení nebyly poskytnuty v roce 2008 žádné úvěry.

Vedoucím zaměstnancům a členům představenstva Společnosti jsou k dispozici služební vozidla.

Odměna členům představenstva Společnosti činila 4 153 tis. Kč v roce 2008 (2007: 892 tis. Kč). Členové dozorčí rady nepobírají žádnou odměnu.

15 ODMĚNA AUDITORSKÉ SPOLEČNOSTI

Informace o odměně auditorské společnosti PricewaterhouseCoopers Audit, s.r.o. jsou uvedeny ve výroční zprávě mateřské společnosti E.ON AG za konsolidační celek.

E.ON ENERGIE, A. S.

PŘÍLOHA ÚČETNÍ ZÁVĚRKY

ROK KONČÍCÍ 31. PROSINCE 2008

16 SMLUVNÍ ZÁVAZKY

Společnost neevidovala k 31. prosinci 2008 ani k 31. prosinci 2007 žádné investiční přísliby ani smluvní závazky z operativních leasingů a nájmu.

Závazky z uzavřených smluv lze analyzovat následovně:

	31. prosince 2008		31. prosince 2007	
			tis. Kč	tis. Kč
	<u>Do 1 roku</u>	<u>1 – 5 let</u>	<u>Celkem</u>	<u>Celkem</u>
Budoucí závazky z uzavřených smluv				
- na nákup elektřiny	7 498 159	416 850	7 915 009	21 862 047
- na nákup plynu	3 283 306	383 338	3 666 644	3 121 606
- ostatní	<u>740 587</u>	<u>0</u>	<u>740 587</u>	<u>1 515 866</u>
Budoucí závazky z uzavřených smluv celkem	<u>11 522 052</u>	<u>800 188</u>	<u>12 322 240</u>	<u>26 499 519</u>

17 BANKOVNÍ ZÁRUKY

Společnost uzavřela Rámcovou smlouvu o poskytování finančních služeb dne 18. ledna 2008. Na základě této smlouvy byla Společnosti poskytnuta globální úvěrová linka ve výši 800 000 tis. Kč, bez zajištění. K 31. prosinci 2008 Společnost čerpala bankovní záruky ve výši 797 105 tis. Kč s platností do 31. ledna 2010.

18 POTENCIÁLNÍ ZÁVAZKY

Vedení Společnosti si není vědomo žádných potenciálních závazků Společnosti k 31. prosinci 2008.