

E.ON ENERGIE, A.S.

**ZPRÁVA NEZÁVISLÝCH AUDITORŮ
A ÚČETNÍ ZÁVĚRKA**

31. PROSINCE 2006

ZPRÁVA NEZÁVISLÝCH AUDITORŮ

AKCIONÁŘI SPOLEČNOSTI E.ON ENERGIE, A.S.

Ověřili jsme přiloženou účetní závěrku společnosti E.ON Energie, a.s. (dále „Společnost“), tj. rozvahu k 31. prosinci 2006, výkaz zisku a ztráty, přehled o změnách vlastního kapitálu a přehled o peněžních tocích za rok 2006 a přílohu, včetně popisu podstatných účetních pravidel (dále „účetní závěrka“). Údaje o Společnosti jsou uvedeny v bodě 1 přílohy této účetní závěrky.

Odpovědnost představenstva společnosti za účetní závěrku

Za sestavení a věrné zobrazení účetní závěrky v souladu s českými účetními předpisy odpovídá představenstvo Společnosti. Součástí této odpovědnosti je navrhnout, zavést a zajistit vnitřní kontrolu nad sestavováním a věrným zobrazením účetní závěrky tak, aby neobsahovala významné nesprávnosti způsobené podvodem nebo chybou, zvolit a uplatňovat vhodná účetní pravidla a provádět dané situaci přiměřené účetní odhady.

Úloha auditorů

Naší úlohou je vydat na základě provedeného auditu výrok k této účetní závěrce. Audit jsme provedli v souladu se zákonem o auditorech platným v České republice, Mezinárodními standardy auditu a souvisejícími aplikačními doložkami Komory auditorů České republiky. V souladu s těmito předpisy jsme povinni dodržovat etické požadavky a naplánovat a provést audit tak, abychom získali přiměřenou jistotu, že účetní závěrka neobsahuje významné nesprávnosti.

Audit zahrnuje provedení auditorských postupů, jejichž cílem je získat důkazní informace o částkách a informacích uvedených v účetní závěrce. Výběr auditorských postupů závisí na úsudku auditora, včetně posouzení rizika významné nesprávnosti údajů uvedených v účetní závěrce způsobené podvodem nebo chybou. Při posuzování těchto rizik auditor zohledňuje vnitřní kontrolu relevantní pro sestavení a věrné zobrazení účetní závěrky. Cílem tohoto posouzení je navrhnout vhodné auditorské postupy, nikoli vyjádřit se k účinnosti vnitřní kontroly. Audit též zahrnuje posouzení vhodnosti použitých účetních pravidel, přiměřenosti účetních odhadů provedených vedením i posouzení celkové prezentace účetní závěrky.

Domníváme se, že získané důkazní informace poskytují dostatečný a vhodný základ pro vyjádření našeho výroku.

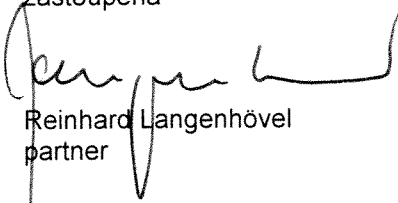
Výrok


Podle našeho názoru účetní závěrka podává věrný a poctivý obraz finanční pozice Společnosti k 31. prosinci 2006, jejího hospodaření a peněžních toků za rok 2006 v souladu s českými účetními předpisy.

12. února 2007


PricewaterhouseCoopers Audit, s.r.o.

zastoupená


Reinhard Langenhövel
partner


Ing. Pavel Kulhavý
auditor, osvědčení č. 1538

Název společnosti: E.ON Energie, a.s.
 Sídlo: Lannova 205/16, 370 49 České Budějovice
 Identifikační číslo: 26078201
 Právní forma: akciová společnost
 Předmět podnikání: obchod s elektřinou, výroba elektřiny, výroba tepelné energie, rozvod tepelné energie
 Datum účetní závěrky: 31. prosince 2006
 Datum sestavení účetní závěrky: 12. února 2007

ROZVAHA

				2006	2005
		<u>Brutto</u>	<u>Korekce</u>	<u>Netto</u>	<u>Netto</u>
		tis. Kč	tis. Kč	tis. Kč	tis. Kč
AKTIVA					
B.	Dlouhodobý majetek	5 114 776	- 1 868 634	3 246 142	3 198 535
B. I.	Dlouhodobý nehmotný majetek	3 579 810	- 1 428 793	2 151 017	2 863 852
B. I.	1. Goodwill	3 571 982	- 1 428 793	2 143 189	2 863 852
	2. Jiný dlouhodobý nehmotný majetek	7 828	0	7 828	0
B. II.	Dlouhodobý hmotný majetek	398 925	- 197 941	200 984	205 413
B. II.	1. Pozemky	2 683	0	2 683	2 356
	2. Stavby	206 733	- 99 126	107 607	101 529
	3. Samostatné movité věci a soubory movitých věcí	189 348	- 98 815	90 533	100 473
	4. Nedokončený dlouhodobý hmotný majetek	161	0	161	355
	5. Poskytnuté zálohy na dlouhodobý hmotný majetek	0	0	0	700
B. III.	Dlouhodobý finanční majetek	1 136 041	- 241 900	894 141	129 270
B. III.	1. Podíly v ovládaných a řízených osobách	768 115	0	768 115	3 244
	2. Podíly v účetních jednotkách pod podstatným vlivem	367 926	- 241 900	126 026	126 026
C.	Oběžná aktiva	14 219 383	- 308 375	13 911 008	10 016 292
C. I.	Zásoby	483	0	483	1 050
C. I.	1. Materiál	483	0	483	562
	2. Nedokončená výroba a polotovary	0	0	0	488
C. II.	Dlouhodobé pohledávky	398	0	398	10 659
C. II.	1. Dlouhodobé poskytnuté zálohy	1	0	1	10 001
	2. Jiné pohledávky	397	0	397	658

E.ON ENERGIE, A.S.

FINANČNÍ VÝKAZY

ROK KONČÍCÍ 31. PROSINCE 2006

ROZVAHA (pokračování)

				<u>2006</u>	<u>2005</u>
		<u>Brutto</u>	<u>Korekce</u>	<u>Netto</u>	<u>Netto</u>
		tis. Kč	tis. Kč	tis. Kč	tis. Kč
C. III.	Krátkodobé pohledávky	14 150 481	- 308 375	13 842 106	9 993 611
C. III.	1. Pohledávky z obchodních vztahů	1 051 407	- 308 375	743 032	704 246
	2. Pohledávky – ovládající a řídicí osoba	2 886 463	0	2 886 463	488 373
	3. Stát – daňové pohledávky	87	0	87	20 771
	4. Krátkodobé poskytnuté zálohy	1 871 145	0	1 871 145	1 749 649
	5. Dohadné účty aktivní	8 325 224	0	8 325 224	7 021 937
	6. Jiné pohledávky	16 155	0	16 155	8 635
C. IV.	Krátkodobý finanční majetek	68 021	0	68 021	10 972
C. IV.	1. Peníze	111	0	111	167
	2. Účty v bankách	67 910	0	67 910	10 805
D. I.	Časové rozlišení	0	0	0	101
D. I.	1. Náklady příštích období	0	0	0	101
AKTIVA CELKEM		19 334 159	- 2 177 009	17 157 150	13 214 928

E.ON ENERGIE, A.S.

FINANČNÍ VÝKAZY

ROK KONČÍCÍ 31. PROSINCE 2006

ROZVAHA (pokračování)

		<u>2006</u>	<u>2005</u>
		<u>Netto</u>	<u>Netto</u>
		tis. Kč	tis. Kč
PASIVA			
A.	Vlastní kapitál	2 594 066	2 954 865
A. I.	Základní kapitál	3 243 067	3 239 966
A. I.	1. Základní kapitál	3 243 067	3 243 067
	2. Vlastní akcie a vlastní obchodní podíly	0	- 3 101
A. II.	Kapitálové fondy	4 796	2
A. II.	1. Ostatní kapitálové fondy	2	2
	2. Oceňovací rozdíly z přecenění majetku a závazků	4 794	0
A. III.	Rezervní fondy a ostatní fondy ze zisku	4 445	6 074
A. III.	1. Zákonný rezervní fond/Nedělitelný fond	2 822	2 822
	2. Statutární a ostatní fondy	1 623	3 252
A. IV.	Výsledek hospodaření minulých let	- 291 177	357 100
A. IV.	1. Nerozdělený zisk minulých let	357 204	357 203
	2. Neuhrazená ztráta minulých let	- 648 381	- 103
A. V.	Výsledek hospodaření běžného účetního období	- 367 065	- 648 277
B.	Cizí zdroje	14 563 084	10 260 063
B. I.	Rezervy	75 385	49 373
B. I.	1. Rezervy podle zvláštních právních předpisů	402	402
	2. Rezerva na daň z příjmu	58 038	46 250
	3. Ostatní rezervy	16 945	2 721
B. II.	Dlouhodobé závazky	60 638	69 859
B. II.	1. Dlouhodobé přijaté zálohy	33 175	37 410
	2. Odložený daňový závazek	27 463	32 449
B. III.	Krátkodobé závazky	14 427 061	10 140 831
B. III.	1. Závazky z obchodních vztahů	1 019 302	117 842
	2. Závazky k zaměstnancům	5 377	4 797
	3. Závazky ze sociálního zabezpečení a zdravotního pojištění	2 657	2 140
	4. Stát – daňové závazky a dotace	26 186	1 109
	5. Krátkodobé přijaté zálohy	7 626 454	6 598 702
	6. Dohadné účty pasivní	5 747 013	3 414 860
	7. Jiné závazky	72	1 381
PASIVA CELKEM		17 157 150	13 214 928

IDENTIFIKACE AUDITORA
PricewaterhouseCoopers Audit, s.r.o.
Kateřinská 40/466
120 00 Praha 2
IČ 40765521, auditorské osvědčení 021

E.ON ENERGIE, A.S.

FINANČNÍ VÝKAZY

ROK KONČÍCÍ 31. PROSINCE 2006

**VÝKAZ ZISKU A ZTRÁTY
ZA ROK KONČÍCÍ 31. PROSINCE 2006**

		Rok končící 31. prosince	
		2006	2005
		tis. Kč	tis. Kč
I.	Tržby za prodej zboží	1	2
+	Obchodní marže	1	2
II.	Výkony	27 344 360	25 082 304
II.	1. Tržby za prodej vlastních výrobků a služeb	27 344 845	25 081 813
	2. Změna stavu zásob vlastní činnosti	- 488	488
	3. Aktivace	3	3
B.	Výkonová spotřeba	26 649 088	24 648 216
B.	1. Spotřeba materiálu a energie	15 285 241	13 449 326
	2. Služby	11 363 847	11 198 890
+	Přidaná hodnota	695 273	434 090
C.	Osobní náklady	112 123	114 719
C.	1. Mzdové náklady	77 642	83 533
	2. Odměny členům orgánů společnosti a družstva	425	164
	3. Náklady na sociální zabezpečení a zdravotní pojištění	27 916	27 380
	4. Sociální náklady	6 140	3 642
D.	Daně a poplatky	- 67	456
E.	Odpisy dlouhodobého nehmotného a hmotného majetku	729 293	729 924
III.	Tržby z prodeje dlouhodobého majetku a materiálu	491 979	376 602
III.	1. Tržby z prodeje dlouhodobého majetku	491 935	376 600
	2. Tržby z prodeje materiálu	44	2
F.	Zůstatková cena prodaného dlouhodobého majetku a materiálu	489 058	376 250
F.	1. Zůstatková cena prodaného dlouhodobého majetku	489 058	376 250
G.	Změna stavu rezerv a opravných položek v provozní oblasti a komplexních nákladů příštích období	45 856	18 097
IV.	Ostatní provozní výnosy	9 443	10 341
H.	Ostatní provozní náklady	63 683	116 950
*	Provozní výsledek hospodaření	- 243 251	- 535 363

E.ON ENERGIE, A.S.

FINANČNÍ VÝKAZY

ROK KONČÍCÍ 31. PROSINCE 2006

**VÝKAZ ZISKU A ZTRÁTY
ZA ROK KONČÍCÍ 31. PROSINCE 2006 (pokračování)**

		Rok končící 31. prosince	
		2006	2005
		tis. Kč	tis. Kč
VI.	Tržby z prodeje cenných papírů a podílů	3 101	4 931
J.	Prodané cenné papíry a podíly	3 101	4 988
VII.	Výnosy z dlouhodobého finančního majetku	645	255
VII.	1. Výnosy z podílů v ovládaných a řízených osobách a v účetních jednotkách pod podstatným vlivem	645	255
M.	Změna stavu rezerv a opravných položek ve finanční oblasti	0	12 600
X.	Výnosové úroky	33 457	8 854
N.	Nákladové úroky	3 142	3 549
XI.	Ostatní finanční výnosy	11 108	10 657
O.	Ostatní finanční náklady	39 850	33 691
*	Finanční výsledek hospodaření	2 218	- 30 131
Q.	Daň z příjmů za běžnou činnost	126 032	82 783
Q.	1. - splatná	132 532	75 474
	2. - odložená	- 6 500	7 309
**	Výsledek hospodaření za běžnou činnost	- 367 065	- 648 277
***	Výsledek hospodaření za účetní období	- 367 065	- 648 277
***	Výsledek hospodaření před zdaněním	- 241 033	- 565 494

E.ON ENERGIE, A.S.

PŘEHLED O ZMĚNÁCH VLASTNÍHO KAPITÁLU

ROK KONČÍCÍ 31. PROSINCE 2006

	Základní kapitál tis. Kč	Kapitálové fondy tis. Kč	Zákonný rezervní fond tis. Kč	Statutární a ostatní fondy tis. Kč	Nerozdělený zisk / Neuhrazená ztráta tis. Kč	Výsledek hospodaření běžného období tis. Kč	Celkem tis. Kč
Zůstatek k 1. lednu 2005	3 239 966	0	0	4 072	363 226	0	3 607 264
Vyplacené tantiémy za rok 2004	0	0	0	0	- 1 967	0	- 1 967
Ostatní rozdělení výsledku hospodaření za rok 2004*	0	0	2 822	1 337	- 4 159	0	0
Majetek bezplatně převzatý	0	2	0	0	0	0	2
Čerpání sociálního fondu	0	0	0	- 2 157	0	0	- 2 157
Výsledek hospodaření za účetní období	<u>0</u>	<u>0</u>	<u>0</u>	<u>0</u>	<u>0</u>	<u>- 648 277</u>	<u>- 648 277</u>
Zůstatek k 31. prosinci 2005	3 239 966	2	2 822	3 252	357 100	- 648 277	2 954 865
Oceňovací rozdíly z přecenění na reálnou hodnotu derivátů	0	4 794	0	0	0	0	4 794
Příděl do rezervního fondu	0	0	0	9	0	0	9
Čerpání sociálního fondu	0	0	0	- 1 638	0	0	- 1 638
Prodej vlastních akcií	3 101	0	0	0	0	0	3 101
Převod výsledku hospodaření min. roku do neuhrazené ztráty	0	0	0	0	- 648 277	648 277	0
Výsledek hospodaření za účetní období	<u>0</u>	<u>0</u>	<u>0</u>	<u>0</u>	<u>0</u>	<u>- 367 065</u>	<u>- 367 065</u>
Zůstatek k 31. prosinci 2006	<u>3 243 067</u>	<u>4 796</u>	<u>2 822</u>	<u>1 623</u>	<u>- 291 177</u>	<u>- 367 065</u>	<u>2 594 066</u>

* Rozdělení výsledku hospodaření za rok 2004 se týká rozdělení výsledku hospodaření společností Jihočeská energetika, a.s., Jihomoravská energetika, a.s. a Moravská elektroenergetická, a.s. po jejich rozdělení a sloučení s nástupnickou společností.

E.ON ENERGIE, A.S.

PŘEHLED O PENĚŽNÍCH TOCÍCH

ROK KONČÍCÍ 31. PROSINCE 2006

	<u>2006</u>	<u>2005</u>
	tis. Kč	tis. Kč
<u>Peněžní toky z provozní činnosti</u>		
Účetní ztráta z běžné činnosti před zdaněním	- 241 033	- 565 494
A.1 Úpravy o nepeněžní operace:	799 006	798 504
A.1.1 Odpisy stálých aktiv	729 293	729 924
A.1.2 Změna stavu opravných položek	45 856	30 697
A.1.3 Zisk (-) / ztráta (+) z prodeje stálých aktiv	- 2 877	- 293
A.1.4 Výnosy z dividend a podílů na zisku	- 645	- 255
A.1.5 Vyúčtované nákladové a výnosové úroky	- 30 315	- 5 305
A.1.6 Úpravy o ostatní nepeněžní operace	<u>57 694</u>	<u>43 736</u>
A.* Čistý peněžní tok z provozní činnosti před zdaněním, změnami pracovního kapitálu a mimořádnými položkami	557 973	233 010
A.2 Změny stavu nepeněžních složek pracovního kapitálu:	2 740 606	180 177
A.2.1 Změna stavu pohledávek a přechodných účtů aktiv	- 1 537 214	- 2 117 003
A.2.2 Změna stavu krátkodobých závazků a přechodných účtů pasiv	4 274 152	2 297 761
A.2.3 Změna stavu zásob	567	- 581
A.2.4 Změna stavu krátkodobého finančního majetku	<u>3 101</u>	<u>0</u>
A.** Čistý peněžní tok z provozní činnosti před zdaněním a mimořádnými položkami	3 298 579	413 187
A.3 Úroky vyplacené	- 4 452	- 4 859
A.4 Úroky přijaté	21 045	7 526
A.5 Zaplacená daň z příjmů za běžnou činnost	- 120 744	- 29 224
A.6 Přijaté dividendy a podíly na zisku	<u>645</u>	<u>255</u>
A *** Čistý peněžní tok z provozní činnosti	<u>3 195 073</u>	<u>386 885</u>

E.ON ENERGIE, A.S.

PŘEHLED O PENĚŽNÍCH TOCÍCH (pokračování)

ROK KONČÍCÍ 31. PROSINCE 2006

		<u>2006</u>	<u>2005</u>
		tis. Kč	tis. Kč
<u>Peněžní toky z investiční činnosti</u>			
B.1	Výdaje spojené s nabytím stálých aktiv	- 1 255 672	- 318 011
B.2	Příjmy z prodeje stálých aktiv	<u>521 602</u>	<u>355 235</u>
B***	Čistý peněžní tok z investiční činnosti	<u>- 734 070</u>	<u>37 224</u>
<u>Peněžní toky z finanční činnosti *</u>			
C.1	Změna stavu dlouhodobých a krátkodobých závazků:	- 2 402 325	- 488 989
C.1.1	Změna stavu pohledávek z cash poolingů	- 2 398 090	- 488 373
C.1.2	Změna stavu ostatních dlouhodobých, popř. krátkodobých závazků	- 4 235	- 616
C.2	Změna stavu vlastního kapitálu:	- 1 629	- 4 124
C.2.1	Přímé platby na vrub fondů	- 1 629	- 2 157
C.2.2	Vyplacené dividendy	0	- 1 967
C***	Čisté peněžní toky z finanční činnosti	<u>- 2 403 954</u>	<u>- 493 113</u>
	Čisté zvýšení / snížení peněžních prostředků a peněžních ekvivalentů	57 049	- 69 004
	Stav peněžních prostředků a peněžních ekvivalentů na počátku roku	<u>10 972</u>	<u>79 976</u>
	Stav peněžních prostředků a peněžních ekvivalentů na konci roku	<u>68 021</u>	<u>10 972</u>

*) Peněžní toky plynoucí z půjček v rámci skupiny společností E.ON jsou nově vykázány v rámci oddílu Peněžní toky z finanční činnosti. Vzhledem k tomu došlo také k příslušným úpravám ve srovnatelném období, ve kterém byly tyto peněžní toky vykázány v oddíle Peněžní toky z investiční činnosti.

E.ON ENERGIE, A.S.

PŘÍLOHA ÚČETNÍ ZÁVĚRKY

ROK KONČÍCÍ 31. PROSINCE 2006

1 VŠEOBECNÉ INFORMACE

E.ON Energie, a.s. (dále „Společnost“) byla zapsána do Obchodního rejstříku dne 27. července 2004 a její sídlo je v Českých Budějovicích. Předmětem podnikání Společnosti je obchod s elektřinou, výroba elektřiny, výroba tepelné energie a rozvod tepelné energie (držitel licence).

Podnikatelská činnost Společnosti se soustřeďuje na prodej elektřiny konečným zákazníkům a veškeré související služby a služby podporující tuto činnost jsou nakupovány na základě smlouvy o poskytování služeb od společností E.ON Česká republika, a.s. a E.ON Distribuce, a.s. Specifikace služeb je realizována prostřednictvím příloh, ve kterých je uvedena vždy oblast služeb s popisem rozsahu.

Dne 1. ledna 2005, 00.00.01 hod. došlo ke vkladu částí podniků společností Jihočeská energetika, a.s., Jihomoravská energetika, a.s. a Moravská elektroenergetická, a.s. do společnosti E.ON Energie, a.s.

Dále se Společnost v průběhu roku 2005 zúčastnila jako nástupnická společnost procesů rozdělení společností Jihočeská energetika, a.s., Jihomoravská energetika, a.s. a Moravská elektroenergetická, a.s. jejich sloučením s nástupnickými společnostmi. Rozhodným dnem uvedených procesů byl 1. leden 2005, 00.00.00 hod. Mimořádná valná hromada Společnosti schválila tento proces dne 20. července 2005.

Složení představenstva k 31. prosinci 2006 bylo následující:

	<u>Funkce</u>	<u>Zvolen</u>
Ing. Michal Šafář	předseda člen	6. prosince 2004 26. října 2004
Ing. Radek Lucký	místopředseda člen	6. prosince 2004 26. října 2004
Dr. Werner Burkner	člen	26. října 2004 (výkon jeho funkce zanikl k 31. prosinci 2006)*

* Dosud není zapsáno v Obchodním rejstříku.

E.ON ENERGIE, A.S.

PŘÍLOHA ÚČETNÍ ZÁVĚRKY

ROK KONČÍCÍ 31. PROSINCE 2006

1 VŠEOBECNÉ INFORMACE (pokračování)

Složení dozorčí rady k 31. prosinci 2006 bylo následující:

	<u>Funkce</u>	<u>Zvolen</u>
Michael Fehn	předseda člen	22. března 2005 1. ledna 2005
Lorenz Pronnet	místopředseda člen	22. března 2005 1. ledna 2005
Peter Ficht	člen	23. srpna 2004
Karel Dietrich-Nespěšný	člen	23. srpna 2004
Ing. Alexander Krejčí	člen	23. června 2005
Ing. Lubomír Šmerda	člen	23. června 2005

Společnost je členěna následujícím způsobem:

Nákup energie
Individuální zákazníci
Regionální zákazníci
Hromadní zákazníci
Produkt management
Back Office

E.ON ENERGIE, A.S.

PŘÍLOHA ÚČETNÍ ZÁVĚRKY

ROK KONČÍCÍ 31. PROSINCE 2006

2 ÚČETNÍ POSTUPY

(a) Základní zásady zpracování účetní závěrky

Účetní závěrka je sestavena v souladu s účetními předpisy platnými v České republice a Českými účetními standardy. Účetní závěrka je sestavena v historických cenách (kromě níže uvedených případů).

Deriváty a cenné papíry (mimo podílů v podnicích s rozhodujícím nebo podstatným vlivem) jsou vykázány v reálné hodnotě.

(b) Dlouhodobý nehmotný majetek

Nakoupený nehmotný majetek je vykázan v pořizovacích cenách.

Dlouhodobý nehmotný majetek je odpisován metodou rovnoměrných odpisů na základě jeho předpokládané životnosti následujícím způsobem:

Nehmotné výsledky výzkumu a vývoje	3 roky
Software	3 roky
Ocenitelná práva	4 roky
Jiný dlouhodobý nehmotný majetek	4 roky

Nehmotný majetek, jehož pořizovací cena nepřevyšuje 60 000 Kč za položku, je účtován do nákladů při pořízení.

Pokud zůstatková hodnota aktiva přesahuje jeho odhadovanou zpětně ziskatelnou částku, je zůstatková hodnota aktiva snížena o opravnou položku na tuto zpětně ziskatelnou částku.

Společnost není součástí Národního alokačního plánu. Emisní povolenky, které Společnost nakupuje za účelem prodeje, účtuje v rámci ostatního dlouhodobého nehmotného majetku. O prodeji emisních povolenek je účtováno v rámci provozních výnosů ve výši prodejní ceny. Pokud zůstatková hodnota emisních povolenek přesahuje jejich odhadovanou zpětně ziskatelnou částku, pak je k těmto emisním povolenkám tvořena opravná položka.

E.ON ENERGIE, A.S.

PŘÍLOHA ÚČETNÍ ZÁVĚRKY

ROK KONČÍCÍ 31. PROSINCE 2006

2 ÚČETNÍ POSTUPY (pokračování)

(b) Dlouhodobý nehmotný majetek (pokračování)

Goodwill, který vznikl v rámci fúze rozdělení sloučením společností Jihočeská energetika, a.s., Jihomoravská energetika, a.s. a Moravská elektroenergetická, a.s. k 1. lednu 2005 představuje rozdíl mezi celkovým oceněním nabytého obchodního jmění ve smyslu Obchodního zákoníku a souhrnem jeho individuálně přeceněných složek majetku sníženým o převzaté závazky. Goodwill se odpisuje rovnoměrně po dobu 60 měsíců od rozhodného dne přeměny do provozních nákladů.

(c) Dlouhodobý hmotný majetek

Nakoupený dlouhodobý hmotný majetek je vykázán v pořizovacích cenách, které zahrnují cenu, za kterou byl majetek pořízen, a náklady s jeho pořízením související. Dlouhodobý hmotný majetek vytvořený vlastní činností se oceňuje vlastními náklady. Aktiva získaná formou daru jsou vykázána v reprodukční pořizovací ceně k datu převzetí příslušného majetku.

Dlouhodobý hmotný majetek je odpisován metodou rovnoměrných odpisů na základě jeho předpokládané životnosti následujícím způsobem:

Pozemky	-
Budovy a stavby	25 - 50 let
Stroje a zařízení	5 - 17 let
Inventář	5 - 25 let
Motorová vozidla	2 - 10 let

Náklady na opravy a údržbu dlouhodobého hmotného majetku se účtují přímo do nákladů. Technické zhodnocení dlouhodobého hmotného majetku je aktivováno.

Hmotný majetek v pořizovací ceně od 1 000 Kč do 40 000 Kč za položku je považován za zásoby a účtován do nákladů při spotřebě; o tomto majetku se vede operativní evidence.

Pokud zůstatková hodnota aktiva přesahuje jeho odhadovanou zpětně získatelnou částku, je zůstatková hodnota aktiva snížena o opravnou položku na tuto zpětně získatelnou částku.

E.ON ENERGIE, A.S.

PŘÍLOHA ÚČETNÍ ZÁVĚRKY

ROK KONČÍCÍ 31. PROSINCE 2006

2 ÚČETNÍ POSTUPY (pokračování)

(d) Majetkové účasti ve společnostech s rozhodujícím a podstatným vlivem

Společnost s rozhodujícím vlivem (dceřiná společnost) je podnik ovládaný Společností, jehož finanční a provozní procesy Společnost může ovládat s cílem získávat přínosy z jeho činnosti.

Ve společnosti s podstatným vlivem (přidružená společnost) Společnost vykonává podstatný vliv svým podílem na finančním a provozním rozhodování, ale nemá možnost tuto společnost ovládat.

Majetkové účasti ve společnostech s rozhodujícím a podstatným vlivem jsou oceněny pořizovací cenou sníženou o opravnou položku zohledňující případné snížení hodnoty.

(e) Ostatní cenné papíry a podíly

Společnost rozděluje cenné papíry a podíly, které nejsou majetkovou účastí, do následujících kategorií: cenné papíry k obchodování, realizovatelné cenné papíry a cenné papíry držené do splatnosti.

Cenné papíry k obchodování jsou cenné papíry, které Společnost drží za účelem provádění transakcí s cílem dosahovat zisk z cenových rozdílů v krátkodobém horizontu, maximálně však ročním.

Dlužné cenné papíry, které Společnost zamýšlí a je schopna držet do splatnosti, jsou klasifikovány jako cenné papíry držené do splatnosti a zahrnuty do stálých aktiv, pokud jejich splatnost nenastane během 12 měsíců od data účetní závěrky.

Cenné papíry a podíly, které bude Společnost vlastnit po neurčitou dobu, a které mohou být prodány v případě, že Společnost bude potřebovat peníze nebo se změní úrokové sazby, jsou klasifikovány jako realizovatelné cenné papíry. Jsou zahrnuty do stálých aktiv, pokud vedení Společnosti nezamýšlí jejich prodej během 12 měsíců od data účetní závěrky nebo pokud mohou být prodány za účelem získání peněžních prostředků. V těchto případech jsou zahrnuty do oběžných aktiv. Vedení Společnosti určuje povahu cenných papírů a podílů v okamžiku jejich pořízení a pravidelně ji přehodnocuje.

E.ON ENERGIE, A.S.

PŘÍLOHA ÚČETNÍ ZÁVĚRKY

ROK KONČÍCÍ 31. PROSINCE 2006

2 ÚČETNÍ POSTUPY (pokračování)

(e) Ostatní cenné papíry a podíly (pokračování)

Cenné papíry a podíly jsou při nákupu vykázány v pořizovací ceně včetně transakčních nákladů. Cenné papíry držené do splatnosti jsou následně oceňovány naběhlou hodnotou. Ostatní cenné papíry jsou oceňovány reálnou hodnotou. Jako reálnou hodnotu Společnost používá tržní hodnotu cenných papírů k datu účetní závěrky. Ocenění cenných papírů neobchodovaných na veřejných trzích je provedeno na základě posudku znalce nebo na základě kvalifikovaného odhadu provedeného vedením Společnosti.

Zisky a ztráty vyplývající ze změn reálné hodnoty cenných papírů k obchodování jsou vykázány ve výkazu zisku a ztráty v období, ve kterém nastanou. Nerealizované zisky a ztráty vyplývající ze změn reálné hodnoty realizovatelných cenných papírů jsou vykázány ve vlastním kapitálu a jsou zahrnuty do výkazu zisku a ztráty v okamžiku realizace.

Pokud zůstatková hodnota cenných papírů držených do splatnosti přesahuje jejich odhadovanou zpětně ziskatelnou částku, pak je k těmto cenným papírům vytvořena opravná položka.

(f) Zásoby

Nakoupené zásoby jsou oceňovány pořizovací cenou sníženou o opravnou položku. Pořizovací cena zahrnuje veškeré náklady související s pořízením těchto zásob (zejména dopravné, clo, atd.). Pro veškeré úbytky nakoupených zásob užívá Společnost metodu váženého aritmetického průměru. Vážený aritmetický průměr se počítá za každý druh materiálu průběžně po každém přijetí na sklad.

Zásoby vlastní výroby, tj. nedokončená výroba a hotové výrobky, jsou oceňovány vlastními výrobními náklady sníženými o opravnou položku. Vlastní výrobní náklady zahrnují přímý a nepřímý materiál, přímé a nepřímé mzdy.

Přijaté subdodávky a jiné přímé náklady jsou účtovány přímo do nákladů a současně je zaúčtována nedokončená výroba proti výnosům. Přijaté subdodávky jsou oceněny skutečnými náklady. Ocenění dlouhodobých smluv vychází ze smluvních podmínek. K vyúčtování nedokončené výroby dochází v okamžiku zachycení tržby za uskutečněnou dodávku.

Opravná položka k pomaluobrátkovým a zastaralým zásobám je vytvořena na základě analýzy obrátkovosti zásob a na základě individuálního posouzení.

E.ON ENERGIE, A.S.

PŘÍLOHA ÚČETNÍ ZÁVĚRKY

ROK KONČÍCÍ 31. PROSINCE 2006

2 ÚČETNÍ POSTUPY (pokračování)

(g) Pohledávky

Pohledávky jsou vykázány v nominální hodnotě snížené o opravné položky k pohledávkám po lhůtě splatnosti.

Opravné položky k pohledávkám jsou vytvořeny na základě věkové struktury pohledávek v souladu s interním pokynem:

po splatnosti 30 – 90 dnů	5%
po splatnosti 91 – 180 dnů	20%
po splatnosti 181 – 360 dnů	50%
po splatnosti nad 360 dnů	100%

Společnost vytváří daňově uznatelné opravné položky k pohledávkám v souladu se zákonem 593/92 Sb. o rezervách pro zjištění základu daně z příjmů. Opravné položky nad rámec tohoto zákona se tvoří rozdílem mezi celkovými a daňově uznatelnými opravnými položkami.

(h) Přepočítání cizích měn

Transakce prováděné v cizích měnách jsou přepočteny a zaúčtovány devizovým kursem platným v den transakce.

Všechna peněžní aktiva a pasiva vedená v cizích měnách byla přepočtena devizovým kursem zveřejněným Českou národní bankou k datu účetní závěrky. Všechny kurzové zisky a ztráty z přepočtu pohledávek a závazků jsou účtovány do výkazu zisku a ztráty.

(i) Finanční deriváty

Finanční deriváty, včetně měnových obchodů, futures na úrokovou míru, FRA, měnových a úrokových swapů, měnových a úrokových opcí a ostatní finanční deriváty jsou nejprve zachyceny v rozvaze v pořizovací ceně a následně přeceňovány na reálnou hodnotu. Reálné hodnoty jsou odvozeny z tržních cen, z modelů diskontovaných peněžních toků nebo modelů pro oceňování opcí. Všechny deriváty jsou vykazovány v položce jiné pohledávky, mají-li pozitivní reálnou hodnotu, nebo v položce jiné závazky, je-li jejich reálná hodnota pro Společnost negativní.

2 ÚČETNÍ POSTUPY (pokračování)

(i) Finanční deriváty (pokračování)

Deriváty vložené do jiných finančních nástrojů jsou vykazovány jako samostatné deriváty v případě, že jejich rizika a charakteristiky úzce nesouvisí s riziky a charakteristikami hostitelské smlouvy a hostitelská smlouva není vykázána v reálné hodnotě, s dopady změn reálné hodnoty do výkazu zisku a ztráty.

Změny reálné hodnoty finančních derivátů k obchodování jsou součástí čistého zisku nebo ztráty z finančních operací.

Společnost předem vymezuje určité deriváty buď k zajištění reálné hodnoty vybraných aktiv nebo závazků (zajištění reálné hodnoty), nebo k zajištění budoucích peněžních toků plynoucích z vybraných aktiv nebo závazků, očekávaných transakcí nebo pevných příslibů (zajištění peněžních toků). Účtování o takto vymezených finančních derivátech jako o zajišťovacích nástrojích je možné pouze při splnění následujících kritérií:

- (i) před použitím zajišťovacího účetnictví je připravena formální dokumentace obecné zajišťovací strategie, zajišťovaného rizika, zajišťovacího nástroje, zajišťované položky a jejich vzájemných vazeb;
- (ii) dokumentace zajištění prokazuje, že zajištění velmi efektivně kompenzuje riziko zajišťované položky na počátku a po celé vykazované období;
- (iii) zajištění je průběžně efektivní;
- (iv) zajištěná položka není cenným papírem k obchodování.

Změny reálné hodnoty finančních derivátů, které splňují kriteria efektivního zajištění reálné hodnoty, jsou zachyceny ve výkazu zisku a ztráty současně s příslušnou změnou reálné hodnoty zajištěného aktiva nebo závazku, která je přiřaditelná danému zajištěnému riziku.

Změny reálné hodnoty finančních derivátů, které splňují kriteria efektivního zajištění peněžních toků, jsou zachyceny v zajišťovacím fondu ve vlastním kapitálu. Pokud ze zajištěné očekávané transakce nebo pevného příslibu vznikne aktivum nebo závazek, zisky a ztráty dříve zahrnuté v zajišťovacím fondu jsou součástí pořizovací ceny daného aktiva nebo závazku. V opačném případě jsou hodnoty zahrnuté v zajišťovacím fondu převedeny z vlastního kapitálu do výkazu zisku a ztráty a klasifikovány jako výnos nebo náklad období, ve kterém zajišťovaná položka ovlivňuje výsledek hospodaření.

E.ON ENERGIE, A.S.

PŘÍLOHA ÚČETNÍ ZÁVĚRKY

ROK KONČÍCÍ 31. PROSINCE 2006

2 ÚČETNÍ POSTUPY (pokračování)

(j) Výnosy a náklady

Náklady a výnosy se účtují časově rozlišené, tj. do období, s nímž věcně a časově souvisejí.

Náklady na nákup elektrické energie vycházejí ze skutečně dodaného množství za příslušné období a z fakturace za takto dodanou elektrickou energii. Dodávky elektrické energie probíhají na základě smluvního vztahu s dodavateli a cena elektrické energie se řídí smlouvou platnou vždy pro určité časové období.

Tržby z prodeje elektrické energie vycházejí z dodaného množství a cen elektrické energie jednotlivých odběratelů dle smluv platných v době dodávky.

V kategorii odběratelů ze sítí velmi vysokého a vysokého napětí (VVN a VN) jsou dodávky elektrické energie fakturovány jednou měsíčně na základě provedených odečtů.

V kategorii odběratelů ze sítí nízkého napětí (NN) – podnikatelé (MOP) jsou dodávky elektrické energie fakturovány jednou čtvrtletně nebo ročně dle příslušných cyklů a na základě provedených odečtů.

V kategorii odběratelů ze sítí nízkého napětí (NN) – domácnosti (MOO) jsou dodávky elektrické energie fakturovány u každého odběrného místa jednou ročně dle příslušných cyklů a na základě provedených odečtů. Výnosy těchto kategorií se měsíčně skládají z tržeb získaných skutečnou fakturací a z tržeb za dodanou, ale nevyfakturovanou elektrickou energii.

U kategorií zákazníků ze sítí NN (MOP, MOO) představuje rozdíl v tržbách mezi dodanou a fakturovanou elektrickou energií změnu stavu nevyfakturované elektrické energie. Pro výpočet a ocenění stavu nevyfakturované elektrické energie se používá metoda, která vychází z předpokládaného vývoje dodávky a fakturace pro následující fakturační období se zohledněním vlivu sezónnosti.

(k) Leasing

Požizovací cena majetku získaného formou finančního a operativního leasingu není aktivována do dlouhodobého majetku a je účtována do nákladů rovnoměrně po celou dobu trvání leasingu. Budoucí leasingové splátky, které nejsou k rozvahovému dni splatné, jsou vykázány v příloze k účetní závěrce, ale nejsou zachyceny v rozvaze.

E.ON ENERGIE, A.S.

PŘÍLOHA ÚČETNÍ ZÁVĚRKY

ROK KONČÍCÍ 31. PROSINCE 2006

2 ÚČETNÍ POSTUPY (pokračování)

(l) Rezervy

Společnost tvoří rezervy, pokud má současný závazek, je pravděpodobné, že bude na vypořádání tohoto závazku třeba vynaložit vlastní zdroje a existuje spolehlivý odhad výše závazku.

(m) Penzijní připojištění

Společnost poskytuje zaměstnancům příspěvek na penzijní připojištění na základě zákona č. 42/1994 Sb., o penzijním připojištění se státním příspěvkem. Výše příspěvku je stanovena na základě pravidel pro jeho poskytování, a to v závislosti na počtu odpracovaných let ve Společnosti. K financování státního důchodového pojištění hradí Společnost pravidelné odvody do státního rozpočtu.

(n) Odložená daň

Odložená daň se vykazuje u všech přechodných rozdílů mezi zůstatkovou hodnotou aktiva nebo pasiva v rozvaze a jejich daňovou hodnotou (s výjimkou kladného a záporného goodwillu). Odložená daňová pohledávka je zaúčtována, pokud je pravděpodobné, že jí bude možné daňově uplatnit v budoucnosti.

(o) Spřízněné strany

Spřízněnými stranami Společnosti se rozumí:

- společnosti ve skupině;
- společníci / akcionáři, kteří přímo nebo nepřímo mohou uplatňovat podstatný nebo rozhodující vliv u Společnosti, a společnosti, kde tito společníci / akcionáři mají podstatný nebo rozhodující vliv;
- členové statutárních, dozorčích a řídicích orgánů a osoby blízké těmto osobám, včetně podniků, kde tito členové a osoby mají podstatný nebo rozhodující vliv;
- společnosti, které mají společného člena vedení se Společností.

Významné transakce a zůstatky transakcí se spřízněnými stranami jsou uvedeny v poznámkách 14 a 15.

(p) Základní kapitál

V případě, že Společnost nakoupí vlastní akcie, plnění poskytnuté za tyto akcie je vykázáno jako snížení základního kapitálu.

E.ON ENERGIE, A.S.

PŘÍLOHA ÚČETNÍ ZÁVĚRKY

ROK KONČÍCÍ 31. PROSINCE 2006

2 ÚČETNÍ POSTUPY (pokračování)

(q) Následné události

Dopad událostí, které nastaly mezi rozvahovým dnem a dnem sestavení účetní závěrky je zachycen v účetních výkazech v případě, že tyto události poskytly doplňující informace o skutečnostech, které existovaly k rozvahovému dni.

V případě, že mezi rozvahovým dnem a dnem sestavení účetní závěrky došlo k významným událostem zohledňujícím skutečnosti, které nastaly po rozvahovém dni, jsou důsledky těchto událostí popsány v příloze účetní závěrky, ale nejsou zaúčtovány v účetních výkazech.

E.ON ENERGIE, A.S.

PŘÍLOHA ÚČETNÍ ZÁVĚRKY

ROK KONČÍCÍ 31. PROSINCE 2006

3 DLOUHODOBÝ NEHMOTNÝ MAJETEK

Pořizovací cena

	<u>1. ledna 2006</u>	<u>Přírůstky</u>	<u>Vyřazení</u>	<u>31. prosince 2006</u>
	tis. Kč	tis. Kč	tis. Kč	tis. Kč
Goodwill	3 579 815	0	7 833	3 571 982
Emisní povolenky	<u>0</u>	<u>523 338</u>	<u>515 510</u>	<u>7 828</u>
Celkem	<u>3 579 815</u>	<u>523 338</u>	<u>523 343</u>	<u>3 579 810</u>

Oprávký

	<u>1. ledna 2006</u>	<u>Přírůstky</u>	<u>Vyřazení</u>	<u>31. prosince 2006</u>
	tis. Kč	tis. Kč	tis. Kč	tis. Kč
Goodwill	<u>715 963</u>	<u>712 830</u>	<u>0</u>	<u>1 428 793</u>
Zůstatková hodnota	<u>2 863 852</u>			<u>2 151 017</u>

Kladný goodwill, který vznikl v rámci fúze rozdělení sloučením společností Jihočeská energetika, a.s., Jihomoravská energetika, a.s. a Moravská elektroenergetická, a.s. jako rozdíl mezi celkovým oceněním nabytého obchodního jmění ve smyslu Obchodního zákoníku a souhrnem jeho individuálně přeceněných složek majetku sníženým o převzaté závazky, se odepisuje rovnoměrně po dobu 60 měsíců od rozhodného dne přeměny (1. ledna 2005) do provozních nákladů, za rok 2006 činil odpis celkem 712 830 tis. Kč (2005: 715 963 tis. Kč).

Společnost nakupovala v roce 2006 emisní povolenky od třetích stran a tyto povolenky prodávala společnosti E.ON Sales & Trading GmbH.

E.ON ENERGIE, A.S.

PŘÍLOHA ÚČETNÍ ZÁVĚRKY

ROK KONČÍCÍ 31. PROSINCE 2006

3 DLOUHODOBÝ NEHMOTNÝ MAJETEK (pokračování)

Pořizovací cena

	<u>1. ledna 2005</u>	<u>Přírůstky</u>	<u>Vyřazení</u>	<u>31. prosince 2005</u>
	tis. Kč	tis. Kč	tis. Kč	tis. Kč
Goodwill	3 579 815	0	0	3 579 815
Emisní povolenky	0	376 087	376 087	0
Nedokončený nehmotný majetek	<u>353</u>	<u>0</u>	<u>353</u>	<u>0</u>
Celkem	<u>3 580 168</u>	<u>376 087</u>	<u>376 440</u>	<u>3 579 815</u>

Oprávkky

	<u>1. ledna 2005</u>	<u>Přírůstky</u>	<u>Vyřazení</u>	<u>31. prosince 2005</u>
	tis. Kč	tis. Kč	tis. Kč	tis. Kč
Goodwill	<u>0</u>	<u>715 963</u>	<u>0</u>	<u>715 963</u>
Zůstatková hodnota	<u>3 580 168</u>			<u>2 863 852</u>

E.ON ENERGIE, A.S.

PŘÍLOHA ÚČETNÍ ZÁVĚRKY

ROK KONČÍCÍ 31. PROSINCE 2006

4 DLOUHODOBÝ H MOTNÝ MAJETEK

Pořizovací cena

	<u>1. ledna 2006</u>	<u>Přírůstky</u>	<u>Vyřazení</u>	<u>31. prosince 2006</u>
	tis. Kč	tis. Kč	tis. Kč	tis. Kč
Pozemky	2 356	327	0	2 683
Budovy a stavby	193 881	12 852	0	206 733
Samostatné movité věci a soubory movitých věcí	188 993	355	0	189 348
Nedokončený hmotný majetek	355	4 902	5 096	161
Poskytnuté zálohy	<u>700</u>	<u>0</u>	<u>700</u>	<u>0</u>
Celkem	<u>386 285</u>	<u>18 436</u>	<u>5 796</u>	<u>398 925</u>

Oprávky

	<u>1. ledna 2006</u>	<u>Přírůstky</u>	<u>Vyřazení</u>	<u>31. prosince 2006</u>
	tis. Kč	tis. Kč	tis. Kč	tis. Kč
Budovy a stavby	92 352	6 774	0	99 126
Samostatné movité věci a soubory movitých věcí	<u>88 520</u>	<u>10 295</u>	<u>0</u>	<u>98 815</u>
Celkem	<u>180 872</u>	<u>17 069</u>	<u>0</u>	<u>197 941</u>
Zůstatková hodnota	<u>205 413</u>			<u>200 984</u>

E.ON ENERGIE, A.S.

PŘÍLOHA ÚČETNÍ ZÁVĚRKY

ROK KONČÍCÍ 31. PROSINCE 2006

4 DLOUHODOBÝ HMOTNÝ MAJETEK (pokračování)

Pořizovací cena

	<u>1. ledna 2005</u>	<u>Přírůstky</u>	<u>Vyřazení</u>	<u>31. prosince 2005</u>
	tis. Kč	tis. Kč	tis. Kč	tis. Kč
Pozemky	2 445	2	91	2 356
Budovy a stavby	232 913	9 374	48 407	193 880
Samostatné movité věci a soubory movitých věcí	183 560	6 652	1 219	188 993
Nedokončený hmotný majetek	71 702	16 256	87 602	356
Poskytnuté zálohy	<u>700</u>	<u>0</u>	<u>0</u>	<u>700</u>
Celkem	<u>491 320</u>	<u>32 284</u>	<u>137 319</u>	<u>386 285</u>

Oprávky

	<u>1. ledna 2005</u>	<u>Přírůstky</u>	<u>Vyřazení</u>	<u>31. prosince 2005</u>
	tis. Kč	tis. Kč	tis. Kč	tis. Kč
Budovy a stavby	132 788	4 324	44 760	92 352
Samostatné movité věci a soubory movitých věcí	81 272	8 076	828	88 520
Opravná položka k nedokončenému hmotnému majetku	<u>6 873</u>	<u>0</u>	<u>6 873</u>	<u>0</u>
Celkem	<u>220 933</u>	<u>12 400</u>	<u>52 461</u>	<u>180 872</u>
Zůstatková hodnota	<u>270 387</u>			<u>205 413</u>

E.ON ENERGIE, A.S.

PŘÍLOHA ÚČETNÍ ZÁVĚRKY

ROK KONČÍCÍ 31. PROSINCE 2006

5 MAJETKOVÉ ÚČASTI VE SPOLEČNOSTECH S ROZHODUJÍCÍM A PODSTATNÝM VLIVEM

Majetkové účasti ve společnostech s rozhodujícím a podstatným vlivem představují investice do kmenových akcií.

K 31. prosinci 2006:

	Počet <u>akcií</u>	Nominální <u>hodnota</u> tis. Kč	Pořizovací <u>cena</u> tis. Kč	Podíl na základním <u>kapitálu</u> %	Výsledek hospodaření v roce 2006 [Neauditováno] tis. Kč	Vlastní kapitál [Neauditováno] tis. Kč	Příjem z dividend v roce 2006 tis. Kč
<u>Tuzemské</u>							
ECO trend s.r.o., Praha		2 120	3 244	100	1 827	5 152	600
Teplárna Otrokovice a.s., Otrokovice	305 844	229 383	712 005	66	99 964	588 010	0
Energetika Malenovice, a.s., Zlín - Malenovice	40	40 000	52 866	65,57	13 456	93 244	0
ENERGETIKA INVEST s.r.o., České Budějovice		80 000	124 053	40	4 997	337 094	0
Teplárna Kyjov, a.s., Kyjov	4 838	241 900	<u>243 873</u>	47,34	<u>43 660</u>	<u>656 347</u>	<u>0</u>
			<u>1 136 041</u>		<u>163 904</u>	<u>1 679 847</u>	<u>600</u>
Opravná položka			<u>- 241 900</u>				
Zůstatková hodnota			<u>894 141</u>				

E.ON ENERGIE, A.S.

PŘÍLOHA ÚČETNÍ ZÁVĚRKY

ROK KONČÍCÍ 31. PROSINCE 2006

5 MAJETKOVÉ ÚČASTI VE SPOLEČNOSTECH S ROZHODUJÍCÍM A PODSTATNÝM VLVIVEM (pokračování)

K 31. prosinci 2005:

	<u>Nominální hodnota</u> tis. Kč	<u>Pořizovací cena</u> tis. Kč	<u>Podíl na základním kapitálu</u> %	<u>Výsledek hospodaření v roce 2005</u> tis. Kč	<u>Vlastní kapitál</u> tis. Kč	<u>Příjem z dividend v roce 2005</u> tis. Kč
<u>Tuzemské</u>						
ECO trend s.r.o., Praha ENERGETIKA INVEST s.r.o., České Budějovice	2 120	3 244	100,00	981	3 925	255
Teplárna Kyjov, a.s., Kyjov	<u>80 000</u>	<u>124 053</u>	40,00	6 272	326 431	0
	<u>241 900</u>	<u>243 873</u>	47,34	<u>22 674</u>	<u>612 687</u>	<u>0</u>
Celkem	<u>324 020</u>	<u>371 170</u>		<u>29 927</u>	<u>943 043</u>	<u>255</u>
Opravná položka		<u>- 241 900</u>				
Zůstatková hodnota		<u>129 270</u>				

V žádné ze společností s rozhodujícím a podstatným vlivem není rozdíl mezi procentem podílu na vlastnictví a procentem podílu na hlasovacích právech.

Změnu opravné položky na snížení hodnoty majetkových účastí v dceřiných společnostech lze rozčlenit takto:

	<u>Dceřiné společnosti</u>	
	<u>2006</u> tis. Kč	<u>2005</u> tis. Kč
Počáteční zůstatek k 1. lednu	241 900	229 300
Tvorba za rok	<u>0</u>	<u>12 600</u>
Konečný zůstatek k 31. prosinci	<u>241 900</u>	<u>241 900</u>

E.ON ENERGIE, A.S.

PŘÍLOHA ÚČETNÍ ZÁVĚRKY

ROK KONČÍCÍ 31. PROSINCE 2006

6 ZÁSoby

	<u>31. prosince 2006</u>	<u>31. prosince 2005</u>
	tis. Kč	tis. Kč
Materiál	483	562
Nedokončená výroba	<u>0</u>	<u>488</u>
Zůstatková hodnota	<u>483</u>	<u>1 050</u>

7 POHLEDÁVKY

	<u>31. prosince 2006</u>	<u>31. prosince 2005</u>
	tis. Kč	tis. Kč
Pohledávky z obchodních vztahů		
- do splatnosti	119 969	474 869
- po splatnosti	<u>931 438</u>	<u>506 119</u>
Celkem	1 051 407	980 988
Pohledávky – ovládající a řídicí osoba	2 886 463	488 373
Daňové pohledávky	87	20 771
Zálohy z obchodních vztahů	1 871 145	1 749 649
Jiné pohledávky		
- do splatnosti	11 163	5 624
- po splatnosti	<u>4 992</u>	<u>3 012</u>
Celkem	4 773 850	2 267 429
Dohadné účty aktivní	8 325 224	7 021 937
Opravné položky na pochybné pohledávky	<u>- 308 375</u>	<u>- 276 743</u>
Čistá hodnota krátkodobých pohledávek	13 842 106	9 993 611
Dlouhodobé pohledávky	<u>398</u>	<u>10 659</u>
Čistá hodnota celkových pohledávek	<u>13 842 504</u>	<u>10 004 270</u>

Nezaplacené pohledávky z obchodních vztahů nejsou zajištěny.

E.ON ENERGIE, A.S.

PŘÍLOHA ÚČETNÍ ZÁVĚRKY

ROK KONČÍCÍ 31. PROSINCE 2006

7 POHLEDÁVKY (pokračování)

Položka Pohledávky – ovládající a řídící osoba představuje převážně cash pooling ve výši 2 886 463 Kč mezi společnostmi E.ON Energie, a.s. a E.ON Česká republika, a.s. vedený na základě smluv u peněžních ústavů Komerční banka a ČSOB. Výsledkem převodů jsou úvěrové vztahy mezi výše uvedenými společnostmi skupiny E.ON. U úvěrů v rámci skupiny se uplatňují odpovídající tržní úrokové sazby.

Změny opravné položky k pochybným pohledávkám lze analyzovat takto:

	<u>2006</u>	<u>2005</u>
	tis. Kč	tis. Kč
Počáteční zůstatek k 1. lednu	276 743	241 366
Tvorba opravné položky	308 375	276 743
Zrušení opravné položky	- 219 049	- 200 050
Použití na odpis	<u>- 57 694</u>	<u>- 41 316</u>
Konečný zůstatek k 31. prosinci	<u>308 375</u>	<u>276 743</u>

8 VLASTNÍ KAPITÁL

Společnost byla založena dne 20. července 2004 a do Obchodního rejstříku byla zapsána dne 27. července 2004. Společnost je plně vlastněna společností E.ON Czech Holding Verwaltungs-GmbH, zapsanou v Německu a konečná mateřská společnost skupiny je E.ON AG zapsaná v Německu.

Zákonný rezervní fond nelze rozdělit mezi akcionáře, ale lze jej použít výhradně k úhradě ztrát. V souladu s příslušnými ustanoveními stanov a obchodního zákoníku Společnost vytváří zákonný rezervní fond ve výši 5 % z čistého zisku ročně, dokud výše tohoto fondu nedosáhne 20 % základního kapitálu.

Valná hromada Společnosti dne 30. června 2006 rozhodla, že ztráta ve výši 648 277 tis. Kč za rok 2005 bude převedena na účet neuhrazené ztráty minulých let.

E.ON ENERGIE, A.S.

PŘÍLOHA ÚČETNÍ ZÁVĚRKY

ROK KONČÍCÍ 31. PROSINCE 2006

9 REZERVY

	Rekultivace skládky tis. Kč	Restruktura- lizace – odstupné a mobilita tis. Kč	Odměny, nevyčerpaná dovolená tis. Kč	Daň z příjmů tis. Kč	Ostatní daňové závazky tis. Kč	Celkem tis. Kč
Počáteční zůstatek k 1. lednu 2005	402	11 687	1 442	0	0	13 531
Tvorba rezerv	0	240	1 954	46 250	6	48 450
Použití rezerv	<u>0</u>	<u>- 11 166</u>	<u>- 1 442</u>	<u>0</u>	<u>0</u>	<u>- 12 608</u>
Konečný zůstatek k 31. prosinci 2005	<u>402</u>	<u>761</u>	<u>1 954</u>	<u>46 250</u>	<u>6</u>	<u>49 373</u>
Tvorba rezerv	0	3 000	33 092	58 038	13 836	107 966
Zrušení rezerv	0	0	- 6 813	0	0	- 6 813
Použití rezerv	<u>0</u>	<u>- 2 976</u>	<u>- 25 909</u>	<u>- 46 250</u>	<u>- 6</u>	<u>- 75 141</u>
Konečný zůstatek k 31. prosinci 2006	<u>402</u>	<u>785</u>	<u>2 324</u>	<u>58 038</u>	<u>13 836</u>	<u>75 385</u>

Společnost tvoří rezervy podle zákona č. 563/1991 Sb. o účetnictví, na rizika a ztráty, které se týkají majetku a závazků.

Společnost tvoří daňově uznatelnou rezervu dle zákona č. 593/1992 Sb. o rezervách pro zjištění základu daně z příjmů, na rekultivaci, zajištění péče o odkaliště TRIANGL a asanace po ukončení provozu v souladu s ustanovením zákona č. 125/97 Sb. a prováděcí vyhlášky MŽP č. 340/97. V roce 2006 byl pro výrobu tepelné energie použit jen zemní plyn, proto nebyla rezerva na rekultivaci v tomto roce tvořena.

Rezerva na daň z příjmů k 31. prosinci 2006 ve výši 127 510 tis. Kč (31. prosince 2005: 75 474 tis. Kč) je kompenzována zálohami ve výši 69 472 tis. Kč (31. prosince 2005: 29 224 tis. Kč). V následujícím účetním období se rezerva rozpustí ve prospěch nákladů a zaúčtuje se skutečný závazek daně z příjmů právnických osob na základě sestaveného daňového přiznání.

Výpočet daně z příjmů a odložené daně je uveden v poznámce 12 Daň z příjmů.

E.ON ENERGIE, A.S.

PŘÍLOHA ÚČETNÍ ZÁVĚRKY

ROK KONČÍCÍ 31. PROSINCE 2006

10 ZÁVAZKY

	<u>31. prosince 2006</u>	<u>31. prosince 2005</u>
	tis. Kč	tis. Kč
Závazky z obchodních vztahů	1 019 302	117 842
Zálohy z obchodních vztahů	7 626 454	6 598 702
Dohadné účty pasivní	5 747 013	3 414 860
Daňové závazky	26 186	1 109
Závazky ze sociálního zabezpečení a zdravotního pojištění	2 657	2 140
Závazky k zaměstnancům	5 377	4 797
Jiné závazky	<u>72</u>	<u>1 381</u>
Krátkodobé závazky celkem	<u>14 427 061</u>	<u>10 140 831</u>
Dlouhodobé přijaté zálohy	33 175	37 410
Odložený daňový závazek	<u>27 463</u>	<u>32 449</u>
Dlouhodobé závazky celkem	<u>60 638</u>	<u>69 859</u>
Krátkodobé a dlouhodobé závazky celkem	<u>14 487 699</u>	<u>10 210 690</u>

Výše uvedené závazky nebyly zajištěny žádným majetkem Společnosti.

Společnost nemá žádné závazky z obchodních vztahů ani jiné závazky po splatnosti.

Společnost nemá závazky pojistného na sociální zabezpečení a příspěvku na státní politiku zaměstnanosti, splatné závazky veřejného zdravotního pojištění ani daňové nedoplatky u místně příslušného finančního orgánu po splatnosti.

Zálohy z obchodních vztahů představují platby přijaté od zákazníků za odebranou, ale nevyfakturovanou elektrickou energii.

E.ON ENERGIE, A.S.

PŘÍLOHA ÚČETNÍ ZÁVĚRKY

ROK KONČÍCÍ 31. PROSINCE 2006

11 FINANČNÍ DERIVÁTY

Společnost účtuje o finančních derivátech jako o zajišťovacích finančních derivátech.

Reálná hodnota finančních derivátů je vykázána v položce „Ostatní pohledávky“, pokud je pro Společnost kladná, nebo v položce „Ostatní závazky“, pokud je záporná.

	31. prosince 2006		
	Reálná hodnota		Nominální
	<u>Kladná</u>	<u>Záporná</u>	<u>hodnota</u>
	tis. Kč	tis. Kč	tis. Kč
<u>Deriváty zajišťující peněžní toky:</u>			
<u>Deriváty zajišťující pohyb měnových kurzů:</u>			
Forwardy	<u>6 307</u>	<u>0</u>	<u>407 846</u>
Deriváty celkem	<u>6 307</u>	<u>0</u>	<u>407 846</u>

Společnost neměla k 31. prosinci 2005 žádné finanční deriváty.

Změna reálné hodnoty výše uvedených derivátů zajišťujících peněžní toky je zachycena v oceňovacích rozdílech ze zajišťovacích derivátů ve vlastním kapitálu do okamžiku, kdy zajištěné položky ovlivní výsledek hospodaření.

E.ON ENERGIE, A.S.

PŘÍLOHA ÚČETNÍ ZÁVĚRKY

ROK KONČÍCÍ 31. PROSINCE 2006

12 DAŇ Z PŘÍJMŮ

Daňový náklad zahrnuje:

	<u>2006</u>	<u>2005</u>
	tis. Kč	tis. Kč
Splatnou daň	127 510	75 474
Odloženou daň	- 6 500	7 309
Úprava daňového nákladu předchozího období podle skutečně podaného daňového přiznání	<u>5 022</u>	<u>0</u>
Celkem	<u>126 032</u>	<u>82 783</u>

Splatná daň byla vypočítána následovně:

	<u>2006</u>	<u>2005</u>
	tis. Kč	tis. Kč
Ztráta před zdaněním	- 241 033	- 565 494
Položky snižující základ daně	53 732	37 283
Položky zvyšující základ daně	<u>826 329</u>	<u>893 235</u>
Daňový základ	531 564	290 458
Daň z příjmů právnických osob ve výši 24 % (2005: 26 %)	<u>127 574</u>	<u>75 519</u>
Slevy na dani	<u>64</u>	<u>45</u>
Splatná daň	<u>127 510</u>	<u>75 474</u>
Placené zálohy na daň z příjmu	<u>69 472</u>	<u>29 224</u>
Závazek daně z příjmu	<u>58 038</u>	<u>46 250</u>

E.ON ENERGIE, A.S.

PŘÍLOHA ÚČETNÍ ZÁVĚRKY

ROK KONČÍCÍ 31. PROSINCE 2006

12 DAŇ Z PŘÍJMŮ (pokračování)

Odložená daňová pohledávka (+) / závazek (-) je vypočtena ve výši 24 % (daňová sazba v období očekávané realizace odložené daně) ze základu a lze ji analyzovat následovně:

	<u>31. prosince 2006</u>	<u>31. prosince 2005</u>
	tis. Kč	tis. Kč
<u>Odložený daňový závazek z titulu:</u>		
Zrychlené daňové odpisy	- 26 631	- 25 114
Přecenění cenných papírů a podílů	- 10 566	- 10 566
Smluvní pokuty a úroky z prodlení	- 511	- 971
Přecenění – deriváty*	<u>- 1 514</u>	<u>0</u>
	<u>- 39 222</u>	<u>- 36 651</u>
<u>Odložená daňová pohledávka z titulu:</u>		
Ostatní rezervy a opravné položky	11 161	4 202
Nezaplacené poj. na soc. a zdrav. poj.	<u>598</u>	<u>0</u>
	<u>11 759</u>	<u>4 202</u>
Čistý odložený daňový závazek	<u>- 27 463</u>	<u>- 32 449</u>

* přecenění derivátů a související odložený daňový závazek se účtují do vlastního kapitálu

E.ON ENERGIE, A.S.

PŘÍLOHA ÚČETNÍ ZÁVĚRKY

ROK KONČÍCÍ 31. PROSINCE 2006

13 ČLENĚNÍ VÝNOSŮ PODLE ODVĚTVÍ

Výnosy z běžné činnosti byly tvořeny následujícím způsobem:

	<u>2006</u>	<u>2005</u>
	tis. Kč	tis. Kč
Prodej elektrické energie		
- tuzemsko	16 483 624	19 195 724
- zahraničí	451 055	360 731
Prodej tepla	31 897	29 019
Ostatní tržby z prodeje vlastních produktů a služeb	<u>10 377 784</u>	<u>5 496 830</u>
Celkové prodeje vlastních produktů a služeb	<u>27 344 360</u>	<u>25 082 304</u>
Prodej zboží	1	2
Tržby z prodeje dlouhodobého majetku a materiálu	491 979	376 602
Ostatní provozní výnosy	<u>9 443</u>	<u>10 341</u>
Celkem	<u>27 845 783</u>	<u>25 469 249</u>

14 ANALÝZA ZAMĚSTNANCŮ

<u>Počet zaměstnanců</u>	<u>2006</u>	<u>2005</u>
Počet členů představenstva, kteří jsou zaměstnanci	0*	0*
Průměrný počet ostatních členů vedení	5	5
Průměrný počet ostatních zaměstnanců	<u>170</u>	<u>175</u>
Celkem	<u>175</u>	<u>180</u>
Počet členů dozorčí rady, kteří jsou zaměstnanci	2	2

*) Společnost má 3 členy představenstva, kteří nejsou jejími zaměstnanci a 2 z nich jsou zaměstnanci společnosti E.ON Česká republika, a.s.

Vedení Společnosti zahrnuje výkonné členy představenstva a vedoucí zaměstnance, kteří jsou jim přímo podřízeni.

E.ON ENERGIE, A.S.

PŘÍLOHA ÚČETNÍ ZÁVĚRKY

ROK KONČÍCÍ 31. PROSINCE 2006

14 ANALÝZA ZAMĚSTNANCŮ (pokračování)

	<u>Vedení</u> tis. Kč	<u>Ostatní</u> tis. Kč	<u>Celkem</u> tis. Kč
<u>2006</u>			
Mzdové náklady	4 403	73 239	77 642
Odměny členům vedení	425	0	425
Náklady na sociální zabezpečení	1 712	25 604	27 916
Ostatní sociální náklady	<u>2 312</u>	<u>3 828</u>	<u>6 140</u>
	<u>8 852</u>	<u>36 771</u>	<u>112 123</u>
<u>2005</u>			
Mzdové náklady	4 011	79 522	83 533
Odměny členům vedení	164	0	164
Náklady na sociální zabezpečení	1 412	25 968	27 380
Ostatní sociální náklady	<u>242</u>	<u>3 400</u>	<u>3 642</u>
	<u>5 829</u>	<u>108 890</u>	<u>114 719</u>

Vedoucím pracovníkům jsou poskytnuta pro služební i soukromé účely motorová vozidla. Hodnoty zdanitelných základů v roce 2006 představovaly u vedoucích pracovníků 330 tis. Kč (2005:161 tis. Kč).

Vedoucím pracovníkům je hrazeno úrazové pojištění. V roce 2006 činila úhrada pro vedoucí pracovníky 21 tis. Kč (2005: 21 tis. Kč).

Ostatní transakce se zaměstnanci Společnosti jsou popsány v poznámce 15 Transakce se spřízněnými stranami.

E.ON ENERGIE, A.S.

PŘÍLOHA ÚČETNÍ ZÁVĚRKY

ROK KONČÍCÍ 31. PROSINCE 2006

15 TRANSAKCE SE SPŘÍZNĚNÝMI STRANAMI

Spřízněnými stranami Společnosti jsou E.ON Česká republika, a.s., E.ON Distribuce, a.s., E.ON Energie AG Mnichov, E.ON Czech Holding AG, E.ON Czech Holding Verwaltungs-GmbH, E.ON Sales & Trading GmbH, ECO trend s.r.o., ENERGETIKA INVEST s.r.o., Teplárna Kyjov, a.s., Jihočeská plynárenská, a.s., ŠKO-ENERGO FIN, s.r.o. a ŠKO-ENERGO, s.r.o., (v roce 2006 rozšířeno o Teplárnu Otrokovice a.s. a Energetiku Malenovice, a.s.).

Společnost se podílela na těchto transakcích se spřízněnými stranami:

	<u>2006</u>	<u>2005</u>
	tis. Kč	tis. Kč
Prodej vlastních výrobků	1 625 254	1 320 304
Prodej služeb	247 718	144 395
Úroky přijaté	32 987	8 026
Výnosy z prodeje emisních povolenek	491 935	376 588
Ostatní výnosy	<u>4 499</u>	<u>937</u>
Celkem	<u>2 402 393</u>	<u>1 850 250</u>
Spotřebované nákupy	186 872	172 615
Nákup služeb	10 943 118	5 745 763
Úroky placené	5 196	3 524
Ostatní náklady	<u>833</u>	<u>693</u>
Celkem	<u>11 136 019</u>	<u>5 922 595</u>

E.ON ENERGIE, A.S.

PŘÍLOHA ÚČETNÍ ZÁVĚRKY

ROK KONČÍCÍ 31. PROSINCE 2006

15 TRANSAKCE SE SPŘÍZNĚNÝMI STRANAMI (pokračování)

Společnost vykazovala tyto zůstatky se spřízněnými stranami:

	<u>31. prosince 2006</u>	<u>31. prosince 2005</u>
	tis. Kč	tis. Kč
Pohledávky z obchodního styku a zálohy	824 065	674 580
Dohadné položky a ostatní pohledávky	<u>3 125 887</u>	<u>700 174</u>
Pohledávky celkem	<u>3 949 952</u>	<u>1 374 754</u>
Závazky z obchodního styku a zálohy	1 118 046	225 110
Dohadné položky a ostatní závazky	<u>751 710</u>	<u>1 264 459</u>
Závazky celkem	<u>1 869 756</u>	<u>1 489 569</u>

Pohledávky a závazky z obchodních vztahů vznikly za podmínek obvyklých v běžném obchodním styku. Ostatní pohledávky za spřízněnými stranami zahrnují dohadné položky a pohledávku vyplývající ze zavedení korunového cash poolingů mezi Společností a společností E.ON Česká republika, a.s. Ostatní závazky vůči spřízněným stranám vznikly z dohadných položek. Společnost nevytváří opravnou položku k pohledávkám za spřízněnými stranami.

Členům představenstva, členům dozorčí rady Společnosti, akcionáři a ostatním členům vedení nebyly poskytnuty v roce 2006 žádné úvěry.

Vedoucím zaměstnancům a členům představenstva Společnosti jsou k dispozici služební vozidla. Souhrnná cena těchto automobilů činí 2 754 tis. Kč (2005: 5 272 tis. Kč).

Odměna členům představenstva Společnosti činila 425 tis. Kč (2005: 164 tis. Kč). Členové dozorčí rady nepobírají žádnou odměnu.

V roce 2006 nevznikly žádné penzijní závazky bývalých statutárních orgánů.

Kromě výše uvedeného nebylo v průběhu roku 2006 a 2005 akcionářům, členům statutárních a dozorčích orgánů a řídicím zaměstnancům poskytnuto žádné další plnění ani v peněžní ani v naturální formě.

E.ON ENERGIE, A.S.

PŘÍLOHA ÚČETNÍ ZÁVĚRKY

ROK KONČÍCÍ 31. PROSINCE 2006

16 SMLUVNÍ ZÁVAZKY

K 31. prosinci 2006 Společnost evidovala smluvní závazky z nákupu elektřiny ve výši 10 231 592 tis. Kč a ostatní smluvní závazky ve výši 264 647 tis. Kč splatné v roce 2007, dále smluvní závazky z nákupu elektřiny ve výši 3 250 000 tis. Kč a ostatní smluvní závazky ve výši 900 tis. Kč splatné v letech následujících.

17 POTENCIÁLNÍ ZÁVAZKY

Vedení Společnosti si není vědomo žádných potenciálních závazků Společnosti k 31. prosinci 2006.

18 MIMOŘÁDNÉ VÝNOSY A NÁKLADY

K 31. prosinci 2006 Společnost neevidovala žádné mimořádné výnosy a náklady.

19 NÁSLEDNÉ UDÁLOSTI

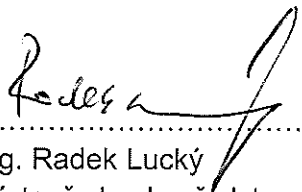
Po rozvahovém dni nedošlo k žádným událostem, které by měly významný dopad na účetní závěrku k 31. prosinci 2006.

Schválení účetní závěrky

Tato účetní závěrka byla představenstvem schválena k předložení valné hromadě a z pověření představenstva podepsána:

12. února 2007


.....
Ing. Michal Šafař
předseda představenstva


.....
Ing. Radek Lucký
místopředseda představenstva